

# BOLETÍN ESTADÍSTICO DEL PERSONAL AL SERVICIO DE LAS ADMINISTRACIONES PÚBLICAS

Extracto de la edición impresa de enero 2006

## ÍNDICE

- ◆ Presentación
- ◆ Anexo I: Ámbito Estadístico
- ◆ Anexo II: Fuente de datos
- ◆ Anexo III: Relación de Entidades Públicas Empresariales y Organismos Públicos con régimen específico

### 1.- EFECTIVOS AL SERVICIO DE LAS ADMINISTRACIONES PÚBLICAS

- Personal al servicio de las Administraciones Públicas (tabla 1.1)
- Gráfico de evolución del personal al servicio de las AA.PP. (enero 1998-enero 2006) (gráfico anexo a tabla 1.1)
- Distribución territorial de efectivos por Administración Pública (tabla 1.6)
- Gráfico de la distribución territorial de efectivos por Administración Pública (gráfico anexo a tabla 1.6)
- Distribución de efectivos por clase de personal y Administración Pública (tabla 1.5)

### 2.- EFECTIVOS DE LA ADMINISTRACIÓN PÚBLICA ESTATAL

- Personal al servicio de la Administración Pública Estatal
- Distribución territorial de efectivos de la Administración Pública Estatal (tabla 1.7)

#### 2.1.- EFECTIVOS DE LA ADMINISTRACIÓN GENERAL DEL ESTADO (ámbito Registro Central de Personal)

- ❖ Efectivos por categoría de personal y Ministerio (tabla 2.2)
- ❖ Personal Laboral por Ministerio (tabla 2.3)
- ❖ Otro Personal por Ministerio (tabla 2.4)
- ❖ Efectivos por Ministerio y sexo (tabla 2.9)
- ❖ Funcionarios de carrera por Ministerio y sexo (tabla 2.10)
- ❖ Personal Laboral por Ministerio y sexo (tabla 2.11)
- ❖ Otro Personal por Ministerio y sexo (tabla 2.12)

- ❖ Efectivos por Ministerio e intervalo de edad (tabla 2.13)
- ❖ Distribución territorial de efectivos por categoría de personal (tabla 2.14)

### **3.- EFECTIVOS DE LAS ADMINISTRACIONES DE LAS COMUNIDADES AUTÓNOMAS**

- Personal al servicio de las Administraciones de las Comunidades Autónomas (tabla 1.2)
- Distribución territorial de efectivos de las Comunidades Autónomas (tabla 1.8)
- Distribución de efectivos de las Comunidades Autónomas por categoría de personal

### **4.- EFECTIVOS DE LAS ENTIDADES QUE INTEGRAN LA ADMINISTRACIÓN LOCAL**

- Personal al servicio de las Entidades que integran la Administración Local (Ayuntamientos y Diputaciones/Cabildos/Consejos Insulares) (tabla 1.3)

### **5.- PERSONAL AL SERVICIO DE LAS UNIVERSIDADES**

- Personal al servicio de las Universidades (tabla 1.4)

---

Entre paréntesis se indica, en su caso, el número de la tabla correspondiente en la edición impresa del Boletín estadístico del personal al servicio de las Administraciones Públicas.

## **PRESENTACIÓN**

El presente Boletín Estadístico, que comenzó a publicarse en 1990, presenta información que facilita el conocimiento de los efectivos al servicio de las distintas Administraciones Públicas.

Actualmente, además del Registro Central de Personal, son fuentes de datos sobre el personal al servicio de las Administraciones Públicas: los Presupuestos Generales del Estado, la Intervención General de la Administración del Estado y la Encuesta de Población Activa.

El Boletín Estadístico del Registro Central de Personal, que desde enero de 2001 se denomina Boletín Estadístico del Personal al Servicio de las Administraciones Públicas, tiene como objetivos mantener, en la medida de lo posible, criterios estables y homogéneos en la elaboración de las distintas tablas estadísticas que presenta y cubrir un ámbito de información complementario de las otras fuentes estadísticas mediante una desagregación mayor de los datos, tanto en relación a los Organismos como al ámbito territorial donde presta servicio el personal de la Administración General del Estado, facilitando información por categoría de personal, grupo, nivel de complemento de destino, sexo y edad para el personal inscrito en el Registro Central de Personal.

A partir de la edición de enero de 2002, con el criterio de mejora de la información, se incluyen datos de efectivos de Diputaciones, Cabildos y Consejos Insulares en el apartado Administración Local, que complementa la información de Ayuntamientos que venía presentándose.

## **ÁMBITO ESTADÍSTICO**

El ámbito estadístico del presente Boletín se refiere al personal al servicio de las Administraciones Públicas, contemplado como el conjunto de los efectivos que prestan sus servicios en:

- **La Administración Pública Estatal**, agrupando bajo esta rúbrica a:
  - » La Administración General del Estado.
  - » Las Fuerzas y Cuerpos de Seguridad del Estado.
  - » Las Fuerzas Armadas.
  - » La Administración de Justicia.
  - » Entidades Públicas Empresariales y Organismos Públicos con régimen específico.
- **Las Administraciones de las Comunidades Autónomas**.
- **La Administración Local**:
  - » Ayuntamientos
  - » Diputaciones/Cabildos/Consejos Insulares (incluidos desde enero de 2002).
- **Las Universidades**.

Aunque las Universidades están transferidas a las Comunidades Autónomas, se ha optado por considerarlas como un grupo independiente, en consideración a la propia autonomía que la

legislación les reconoce, la idéntica tipología del personal que en ellas presta sus servicios y la fuente común de datos para las mismas.

A pesar de este criterio general, sí se proporcionan datos del número de efectivos de la **Sociedad Estatal Correos y Telégrafos S.A.**, constituida en julio de 2001, en virtud de sus peculiaridades en materia de personal, ya que cuenta con un importante colectivo de funcionarios de carrera.

Los colectivos de personal que se incluyen en los grupos citados se relacionan en el [Anexo I](#). Sólo se considera el personal en situación administrativa de servicio activo en la fecha de referencia de la información; no se incluyen en ningún caso los considerados como Altos Cargos ni el personal con contrato de trabajo incluido en el artículo 11.9 del Real Decreto 2073/1999.

## **FUENTES DE DATOS UTILIZADAS**

Los datos que proporciona el Boletín Estadístico del Personal al Servicio de las Administraciones Públicas que elabora el R.C.P., se obtienen de las siguientes fuentes:

### **a) Registro Central de Personal**

El R.C.P. es la fuente idónea para suministrar datos con mayor grado de desagregación, del personal que en él se encuentra inscrito, aunque, al igual que cualquier otro registro administrativo, tiene limitaciones, derivadas fundamentalmente de ocasionales retrasos en la anotación de la información.

En el Registro Central de Personal se encuentra inscrito, en virtud del artículo 1.1 de la Ley 30/1984, de 2 de agosto, de Medidas para la Reforma de la Función Pública, el siguiente personal:

- a) Personal de la Administración Civil del Estado y sus Organismos Autónomos.
- b) Personal civil al servicio de la Administración Militar y sus Organismos Autónomos.
- c) Personal funcionario de la Administración de la Seguridad Social.

Asimismo se encuentra inscrito el personal laboral al servicio de la Administración de la Seguridad Social y el personal funcionario que, sin estar incluido en los apartados anteriores, ocupa puestos de trabajo de los Ministerios y sus Organismos Autónomos de acuerdo con lo que se determina en las respectivas relaciones de puestos de trabajo. Por el contrario, no se encuentra inscrito en el R.C.P. el personal con la consideración de Alto Cargo ni el personal con contrato de trabajo incluido en el artículo 11.9 del Real Decreto 2073/1999.

En consecuencia el Registro Central de Personal es la fuente de datos para los siguientes colectivos:

- ✕ **Personal al servicio de los Ministerios, Organismos Autónomos y Áreas vinculadas** (con excepción del personal de las Instituciones Sanitarias de la Seguridad Social), incluyendo el personal al servicio de los Organismos Públicos con régimen específico: Agencia Estatal de Administración Tributaria e Instituto de Astrofísica de Canarias (Consortio Público de Gestión) y al personal de la Entidad Pública Empresarial Loterías y Apuestas del Estado, por su particular régimen de personal ya que se encuentran sometidos a la Ley 30/1984.

- ✘ **Personal al servicio de las Universidades** considerando las Universidades transferidas a las Comunidades Autónomas y la Universidad Nacional de Educación a Distancia (UNED), única Universidad no transferida, así como el Organismo Autónomo Universidad Internacional Menéndez Pelayo (UIMP). Incluye a todo el personal docente de ámbito estatal y el personal de la Administración del Estado en servicio activo, así como el personal docente contratado y el personal de Administración y Servicios de las Universidades que inscriben a su personal en el R.C.P.
- ✘ **Personal funcionario al servicio de la Sociedad Estatal Correos y Telégrafos S.A.**, que permanecen en el ámbito del Registro Central de Personal.

## b) Otras fuentes

Las fuentes de datos de los distintos colectivos, son las que se recogen en el [Anexo II](#). En éste se indica también la fecha de referencia de la información que, en algunos casos, no es coincidente con la del Boletín. En cuanto al ámbito de los efectivos considerados en algunos de esos colectivos, hay que precisar:

- ✘ **Personal de las Instituciones Sanitarias de la Seguridad Social:** comprende el personal, tanto sanitario como no sanitario, que presta sus servicios en las Instituciones Sanitarias de la Seguridad Social dependientes del Instituto Nacional de Gestión Sanitaria (INGESA) y del Instituto Social de la Marina.
- ✘ **Personal de las Fuerzas y Cuerpos de Seguridad del Estado:**
  - **Guardia Civil:** no incluye los efectivos de la reserva ocupando destino y sin ocupar destino.
  - **Cuerpo Nacional del Policía:** no incluye los efectivos en segunda actividad ocupando destino y sin ocupar destino.

En ningún caso se consideran los efectivos en períodos de formación y prácticas.

- ✘ **Personal de las Fuerzas Armadas:** los datos suministrados por la Dirección General de Personal del Ministerio de Defensa no contemplan los efectivos de la reserva activa, de la reserva transitoria ni los mutilados.
- ✘ **Personal de la Administración de Justicia:** comprende los efectivos de las Carreras Judicial y Fiscal y el resto del personal, tanto funcionario como laboral, de la Administración de Justicia.
- ✘ **Personal de las Entidades Públicas Empresariales y de los Organismos Públicos con régimen específico:** incluye al personal laboral de todos ellos y al personal funcionario en aquellos organismos que cuentan con este tipo de personal.

Respecto al **personal al servicio de las Administraciones de las Comunidades Autónomas** los datos son suministrados por las propias Comunidades Autónomas a través de la Secretaría de la Comisión de Coordinación de la Función Pública del Ministerio de Administraciones Públicas y no contemplan los efectivos de las Entidades Públicas Empresariales.

En relación con el **personal al servicio de las Entidades que integran la Administración Local** los datos son suministrados por la Tesorería General de la Seguridad Social y comprende a todos los efectivos que están en situación de alta en el Fichero General de

Afiliación de la Seguridad Social y que pertenecen a colectivos identificados como **Ayuntamientos y Diputaciones/Cabildos/Consejos Insulares.**

## **DEFINICIÓN DE CONCEPTOS**

En lo que se refiere al personal inscrito en el Registro Central de Personal hay que señalar las siguientes consideraciones terminológicas:

**SITUACIÓN DE SERVICIO ACTIVO.**- Como ya se ha indicado anteriormente sólo forman parte del ámbito estadístico del Boletín los efectivos que se encuentran en la situación administrativa de servicio activo. De acuerdo con los Reales Decretos 364 y 365/1995, de 10 de marzo, por los que se aprueban el Reglamento General de Ingreso, Provisión de Puestos de Trabajo y Promoción Profesional y el Reglamento de Situaciones Administrativas de los funcionarios de la Administración del Estado y teniendo en cuenta los colectivos para los cuales el Registro Central de Personal es fuente de datos, los funcionarios se encuentran en esta situación:

- Cuando desempeñen un puesto que, conforme a la correspondiente relación de puestos de trabajo, esté adscrito a los funcionarios comprendidos en el ámbito de aplicación de la Ley 30/84, de 2 de agosto, de Medidas para la Reforma de la Función Pública.
- Cuando por razón de su condición de funcionario exigida por disposición legal, presten sus servicios en Organismos o Entes Públicos que dependan directamente de la Presidencia del Gobierno, de los Ministerios y de los Secretarios de Estado.
- Cuando presten servicios en los Gabinetes de la Presidencia del Gobierno, de los Ministros y de los Secretarios de Estado y opten por permanecer en esta situación, conforme al artículo 29.2.i) de la Ley 30/1984.
- Cuando desempeñen su puesto de trabajo en comisión de servicios.

**CATEGORÍAS DE PERSONAL.**- Las categorías de personal que se consideran son las siguientes:

- \* **Funcionarios de carrera:** son los que, en virtud de nombramiento legal, desempeñan servicios de carácter permanente, figuran en las correspondientes plantillas y perciben sueldos o asignaciones fijas con cargo a las consignaciones de personal de los Presupuestos Generales del Estado.
- \* **Personal laboral:** Son aquellos trabajadores al servicio de la Administración, contratados por ésta, con dicho carácter, de acuerdo con la legislación laboral que les será plenamente aplicable.
- \* **Otro personal** que comprende:
  - » **Funcionarios de empleo eventual:** son los empleados públicos que ejercen funciones expresamente calificadas de confianza o asesoramiento especial y su nombramiento o cese, que serán libres, corresponden exclusivamente a los Ministros y a los Secretarios de Estado, y también podrán tener dicho carácter los que presten servicios en el Gabinete de la Presidencia del Gobierno.
  - » **Funcionarios de empleo interino:** son funcionarios interinos los que, por razones de justificada necesidad y urgencia, en virtud de nombramiento legal y siempre que existan puestos dotados presupuestariamente, desarrollan funciones retribuidas por

las Administraciones Públicas en tanto no sea posible su desempeño por funcionarios de carrera y permanezcan las razones de necesidad o urgencia.

- » **Funcionarios de plazas no escalafonadas:** se trata de una categoría de funcionarios públicos declarada a extinguir por la Ley 30/1984, de 2 de agosto, en su Disposición Adicional Primera.
- » **Contratados y personal vario:** comprende fundamentalmente al personal que, en el ámbito de la docencia de las Universidades, está contratado en régimen de derecho administrativo u otro tipo de contrato laboral.

En este epígrafe se incluye también a los contratados administrativos que aún subsisten en algunos casos, por la no conclusión del proceso de integración en Cuerpos o Escala de funcionarios, o en las plantillas de personal laboral. Como personal vario se incluye el que percibe el total de sus retribuciones con cargo a los créditos de "personal vario sin clasificar" de los Presupuestos Generales del Estado.

#### **PERSONAL EN SERVICIOS CENTRALES, PERIFÉRICOS O EXTERIOR.**

- ⌘ **Servicios Centrales:** comprende este epígrafe el personal que:
  - Presta sus servicios en los Ministerios y está destinado en Centros Directivos que se identifican como Servicios Centrales.
  - Presta sus servicios en determinados Organismos Públicos, que cuentan con personal destinado en Madrid.
- ⌘ **Servicios Periféricos:** se considera dentro de este epígrafe el personal que:
  - Presta sus servicios en los Ministerios y está destinado en Centros Directivos que se identifican como Servicios Periféricos.
  - Presta sus servicios en determinados Organismos Públicos, que cuentan con personal destinado fuera de Madrid.
- ⌘ **Servicio Exterior:** comprende al personal que presta sus servicios en los Ministerios y está destinado en el extranjero.

**OTROS CONCEPTOS UTILIZADOS.-** La conveniencia en algunos casos de desagregar la información de ciertos grupos de efectivos del personal al servicio de los Ministerios y sus Organismos Autónomos, ha hecho necesario utilizar para su identificación términos que, aunque en la mayoría de los casos se explican por sí mismos, parece oportuno explicar lo que, a efectos de este Boletín, significan. Son los siguientes:

- **Área de la Seguridad Social:** comprende el personal destinado en las Entidades Gestoras y Servicios Comunes de la Seguridad Social que se relacionan, sin incluir el personal de las Instituciones Sanitarias de la Seguridad Social.

- » **Dependiente del Ministerio de Sanidad y Consumo:**
  - Instituto Nacional de Gestión Sanitaria
- » **Dependientes del Ministerio de Trabajo y Asuntos Sociales:**
  - Instituto Nacional de la Seguridad Social.
  - Instituto de Mayores y Servicios Sociales.
  - Instituto Social de la Marina.
  - Tesorería General de la Seguridad Social.
- **Área de la Docencia no universitaria:** comprende el personal funcionario que pertenece a los Cuerpos Docentes de la Enseñanza no universitaria y que está destinado exclusivamente en los centros docentes dependientes del Ministerio de Educación y Ciencia.
- **Centros Penitenciarios:** comprende el personal destinado en los establecimientos penitenciarios.
- **Patrimonio Nacional:** comprende el personal destinado en el Organismo Autónomo del mismo nombre.
- **Agencia Estatal de Administración Tributaria:** comprende el personal destinado en el Organismo Público con régimen específico del mismo nombre.

[> Volver](#)



## ANEXO I.- ÁMBITO ESTADÍSTICO

Enero 2006

### PERSONAL AL SERVICIO DE LAS ADMINISTRACIONES PÚBLICAS<sup>1</sup>

- ADMINISTRACIÓN PÚBLICA ESTATAL:

- » Administración General del Estado:

- \* Ministerios, Organismos Autónomos y Áreas vinculadas.<sup>2</sup>

- \* Instituciones Sanitarias de la Seguridad Social.<sup>3</sup>

- » Fuerzas y Cuerpos de Seguridad del Estado.<sup>4</sup>

- » Fuerzas Armadas.<sup>5</sup>

- » Administración de Justicia.

- » Entidades Públicas Empresariales y Organismos Públicos con régimen específico.<sup>6</sup>

- ADMINISTRACIONES DE LAS COMUNIDADES AUTÓNOMAS.<sup>7</sup>

- ADMINISTRACIÓN LOCAL: Ayuntamientos y Diputaciones/Cabildos/Consejos Insulares.<sup>8</sup>

- UNIVERSIDADES.<sup>9</sup>

- **Sociedad Estatal Correos y Telégrafos, S.A.<sup>10</sup>**

**> Volver**

---

<sup>1</sup> Se consideran únicamente los efectivos que están en situación administrativa de servicio activo. No se incluyen los efectivos considerados como Altos Cargos, ni el personal con contrato de trabajo incluido en el artículo 11.9 del Real Decreto 2073/1999 ni los que prestan sus servicios en los Órganos Constitucionales y en el Consejo de Estado.

<sup>2</sup> Incluye también el personal al servicio de los Organismos Públicos con régimen específico: Agencia Estatal de Administración Tributaria e Instituto de Astrofísica de Canarias (Consortio Público de Gestión), y al personal de la Entidad Pública Empresarial Loterías y Apuestas del Estado.

<sup>3</sup> En enero de 2002 se completó el proceso de transferencias de las Instituciones Sanitarias del Sistema Nacional de Salud a las Comunidades Autónomas, por lo que en este apartado solo figura el personal de Instituciones Sanitarias dependientes del Instituto Nacional de Gestión Sanitaria (INGESA) y del Instituto Social de la Marina.

<sup>4</sup> No se incluyen los efectivos de la reserva activa de la Guardia Civil ni los efectivos en segunda actividad del Cuerpo Nacional de Policía. Desde julio de 2001, no se incluyen datos de funcionarios en prácticas ni efectivos en formación de la Policía Nacional. Desde enero de 2003, no se incluyen datos de funcionarios en prácticas de la Guardia Civil.

<sup>5</sup> Incluye a los Cuadros no Permanentes. No se incluyen los efectivos de la reserva activa, de la reserva transitoria ni los mutilados.

<sup>6</sup> Se consideran los efectivos de las Entidades Públicas Empresariales y de los Organismos Públicos con régimen específico recogidos en el Anexo IV.

<sup>7</sup> No se incluyen efectivos de las Entidades Públicas Empresariales.

<sup>8</sup> Desde enero de 2002, se incluyen los efectivos de Diputaciones/Cabildos/Consejos Insulares.

<sup>9</sup> Solo personal inscrito en el R.C.P. Los Contratados Administrativos se incluyen en el apartado "Personal Laboral".

<sup>10</sup> En virtud de sus peculiaridades en materia de personal y por coherencia con series históricas, se incluyen datos de efectivos de la Sociedad Estatal Correos y Telégrafos, S.A. constituida como tal en julio de 2001, a pesar de no tener la consideración de Administración Pública.

**ANEXO II.- FUENTE DE DATOS Y FECHAS DE REFERENCIA DE LA INFORMACIÓN**

<b>COLECTIVOS</b>	<b>FUENTE DE DATOS</b>	<b>FECHA REF. INFORMACIÓN</b>
<b>• <u>Administración Pública Estatal:</u></b>		
◆ Personal al Servicio de la Administración General del Estado:		
* Ministerios, Organismos Autónomos y Áreas vinculadas	<b>Registro Central de Personal</b>	01.01.2006
* Instituciones Sanitarias de la Seguridad Social:		
◇ Instituto Nacional de Gestión Sanitaria (INGESA)	Subdirección General de Gestión Económica y RR.HH. (INGESA)	31.12.2005
◇ Instituto Social de la Marina	Secretaría General del Instituto Social de la Marina	31.12.2005
◆ Fuerzas y Cuerpos de la Seguridad del Estado:		
* Guardia Civil	Dirección General de la Guardia Civil	31.12.2005
* Cuerpo Nacional de Policía	Dirección General de la Policía	31.12.2005
◆ Fuerzas Armadas	Dirección General de Personal del Ministerio de Defensa	31.12.2005
◆ Administración de Justicia:		
* Carrera Judicial	Consejo General del Poder Judicial	31.12.2005 <sup>1</sup>
* Carrera Fiscal	Dirección General de Relaciones con la Administración de Justicia	31.12.2005
* Resto de personal	Dirección General de Relaciones con la Administración de Justicia	31.12.2005
◆ Entidades Públicas Empresariales y Organismos Públicos con Régimen Específico	Dirección General de Modernización Administrativa	31.12.2005 <sup>2</sup>
<b>• <u>Personal al Servicio de las Administraciones de las Comunidades Autónomas</u></b>	Secretaría de la Comisión de Coordinación de la Función Pública	01.01.2006
<b>• <u>Administración Local: Ayuntamientos y Diputaciones/Cabildos/Consejos Insulares</u></b>	Tesorería General de la Seguridad Social	01.01.2006
<b>• <u>Personal al servicio de las Universidades</u></b>	<b>Registro Central de Personal</b>	01.01.2006
<hr/>		
• Sociedad Estatal Correos y Telégrafos S.A.		
* Personal Funcionario	<b>Registro Central de Personal</b>	01.01.2006
* Personal Laboral	Dirección de Recursos Humanos de Correos y Telégrafos S.A.	01.01.2006

<sup>1</sup> Los datos de los Magistrados suplentes y Jueces sustitutos corresponden al año judicial 2005-2006

<sup>2</sup> Datos estimados.

**ANEXO III.- RELACIÓN DE ENTIDADES PÚBLICAS EMPRESARIALES Y ORGANISMOS PÚBLICOS CON RÉGIMEN ESPECÍFICO**

- Administrador de Infraestructuras Ferroviarias (ADIF)
- Aeropuertos Españoles y Navegación Aérea (AENA)
- Agencia de Protección de Datos
- Centro para el Desarrollo Tecnológico e Industrial (CDTI)
- Comisión del Mercado de las Telecomunicaciones (C.M.T.)
- Comisión Nacional del Mercado de Valores (CNMV)
- Comisión Nacional de la Energía (C.N.E.)
- Consejo Económico y Social
- Consejo de Seguridad Nuclear
- Consorcio de Compensación de Seguros (C.C.S.)
- Consorcio de la Zona Especial de Canarias (C.Z.E.C.)
- Entidad Pública Empresarial Red.es (Red.es)
- Ente Público Radiotelevisión Española
- Fábrica Nacional de Moneda y Timbre -Real Casa de la Moneda (FNMT-RCM)
- Ferrocarriles de Vía Estrecha (FEVE)
- Gerencia del Sector de la Construcción Naval
- Instituto Cervantes
- Instituto Español de Comercio Exterior (ICEX)
- Instituto de Crédito Oficial (ICO)
- Instituto para la Diversificación y Ahorro de la Energía (IDAE)
- Museo Nacional del Prado
- Puertos del Estado y Autoridades Portuarias
- Renfe-Operadora
- Sociedad Estatal de Participaciones Industriales (SEPI)
- Sociedad Estatal de Promoción y Equipamiento del Suelo (SEPES)
- Sociedad de Salvamento y Seguridad Marítima (SASEMAR)

**Notas:**

- 1) No se facilitan datos del Centro Nacional de Inteligencia.
- 2) Los datos de efectivos de la Agencia Estatal de Administración Tributaria, Instituto de Astrofísica de Canarias y la Entidad Pública Empresarial Loterías y Apuestas del Estado se encuentran incluidos en el apartado Administración Pública Estatal vinculados a los Ministerios de los que dependen.
- 3) El Ente Público Radiotelevisión Española no incluye las Sociedades Estatales TVE S.A. y RNE S.A.

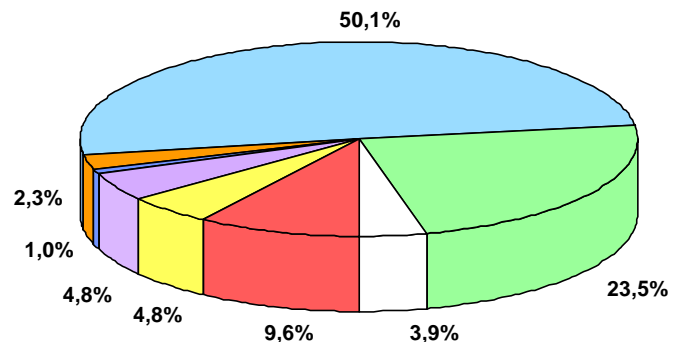
**> Volver**

## DISTRIBUCIÓN DEL PERSONAL AL SERVICIO DE LAS ADMINISTRACIONES PÚBLICAS Enero 2006

	Número de efectivos	%
<b>•ADMINISTRACIÓN PÚBLICA ESTATAL</b>	<b>546.716</b>	<b>22,5</b>
- Administración General del Estado	233.440	9,6
- Fuerzas y Cuerpos de Seguridad del Estado	115.575	4,8
- Fuerzas Armadas	117.316	4,8
- Administración de Justicia	24.284	1,0
- Entidades Públicas Empresariales y Organismos Públicos con régimen específico	56.101	2,3
<b>•ADMINISTRACIONES DE LAS COMUNIDADES AUTÓNOMAS</b>	<b>1.223.129</b>	<b>50,1</b>
- Consejerías y sus OO.AA.	237.325	9,7
- Área de la Docencia no Universitaria	499.899	20,5
- Instituciones Sanitarias Sistema Nacional de Salud	434.145	17,8
- Administración de Justicia	31.481	1,3
- Fuerzas de Seguridad	20.279	0,8
<b>•ADMINISTRACIÓN LOCAL</b>	<b>572.319</b>	<b>23,5</b>
- Ayuntamientos	493.505	20,3
- Diputaciones/Cabildos/Consejos Insulares	78.814	3,2
<b>•UNIVERSIDADES</b>	<b>94.008</b>	<b>3,9</b>
<b>TOTAL .....</b>	<b>2.436.172</b>	<b>100,0</b>

ADMINISTRACIÓN GENERAL DEL ESTADO	Nº efec.	%
<b>Ministerios y OO.AA. y Áreas vinculadas</b>	<b>231.888</b>	<b>99,3</b>
• Ministerios y OO.AA. (excepto Áreas)	147.347	63,1
• Docencia no Universitaria	6.788	2,9
• Centros Penitenciarios	18.846	8,1
• Seguridad Social (Entidades Gestoras y Servicios Comunes)	30.048	12,9
• Patrimonio Nacional	1.465	0,6
• Agencia Estatal Administración Tributaria	27.394	11,7
<b>Instituciones Sanitarias S. Social</b>	<b>1.552</b>	<b>0,7</b>
<b>Total .....</b>	<b>233.440</b>	<b>100,0</b>

- ADMINISTRACIÓN GENERAL DEL ESTADO
- FUERZAS Y CUERPOS DE S. DEL ESTADO
- FUERZAS ARMADAS
- ADMINISTRACIÓN DE JUSTICIA
- ENTIDADES PÚBLICAS EMPRESARIALES Y O.P. CON RÉGIMEN ESPECÍFICO
- ADMINISTRACIONES DE LAS CC.AA
- ADMINISTRACIÓN LOCAL:
  - Ayuntamientos
  - Diputaciones/Cabildos/Consejos Insulares
- UNIVERSIDADES



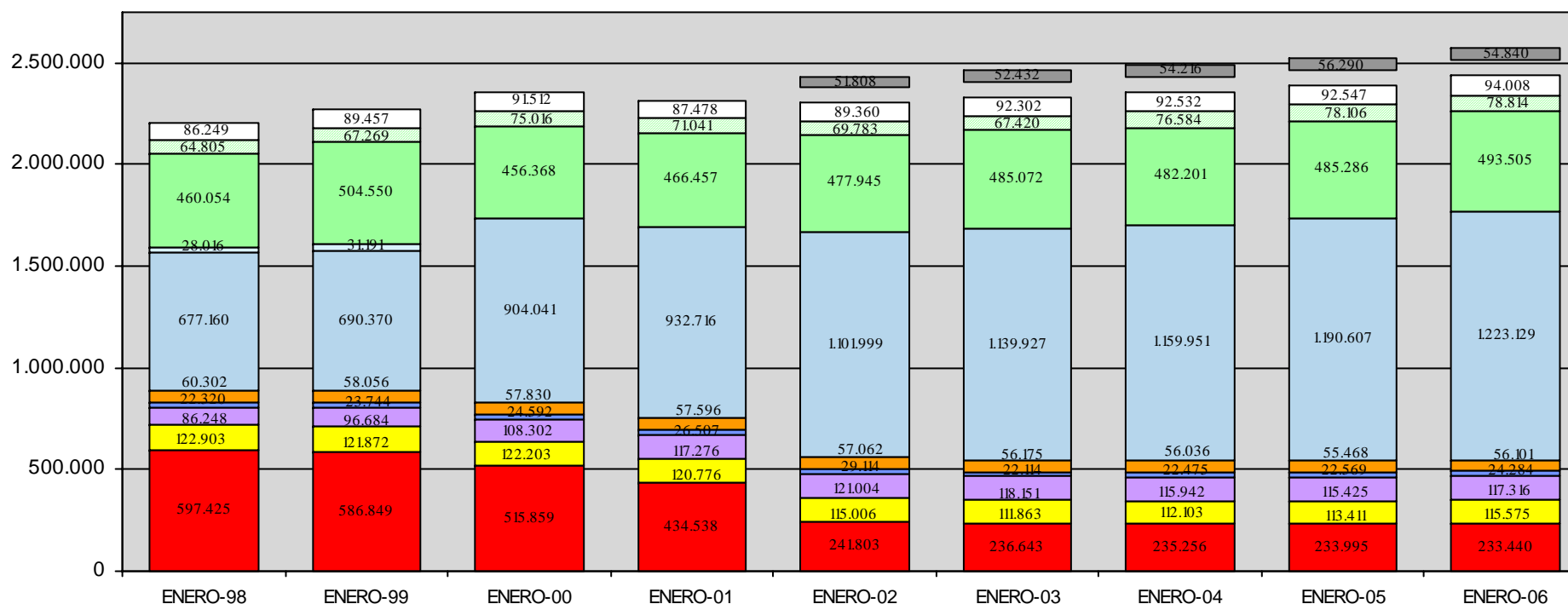
<b>S.E. Correos y Telégrafos S.A.</b> .....	<b>54.840</b>
---	---------------

■ Personal inscrito en el Registro Central de Personal.

■ La Sociedad Estatal Correos y Telégrafos S.A., se inscribe en el Registro Mercantil con fecha 3/7/2001 y no se incluye en el ámbito de la A.G.E.. Sin embargo en virtud de sus peculiaridades en materia de personal y por coherencia con series históricas, se ofrecen los datos del número total de efectivos: funcionarios y laborales. Los funcionarios de carrera destinados en la S.E. Correos y Telégrafos S.A. permanecen en el ámbito del Registro Central de Personal.

[> Volver](#)

## GRÁFICO DE LA EVOLUCIÓN DEL PERSONAL AL SERVICIO DE LAS ADMINISTRACIONES PÚBLICAS Enero 2006



**Notas:**

- Desde enero 2001 los datos relativos a CC.AA. se corresponden con los de la fecha de referencia, actualizando de esta forma los datos publicados en ediciones anteriores del B.E. del RCP, en los que existían desfases cronológicos. Así mismo desde esa fecha se incorpora el personal de la Administración de Justicia y el de Fuerzas de Seguridad propios de las CC.AA. que por razones metodológicas no se incorporaba en ediciones anteriores.

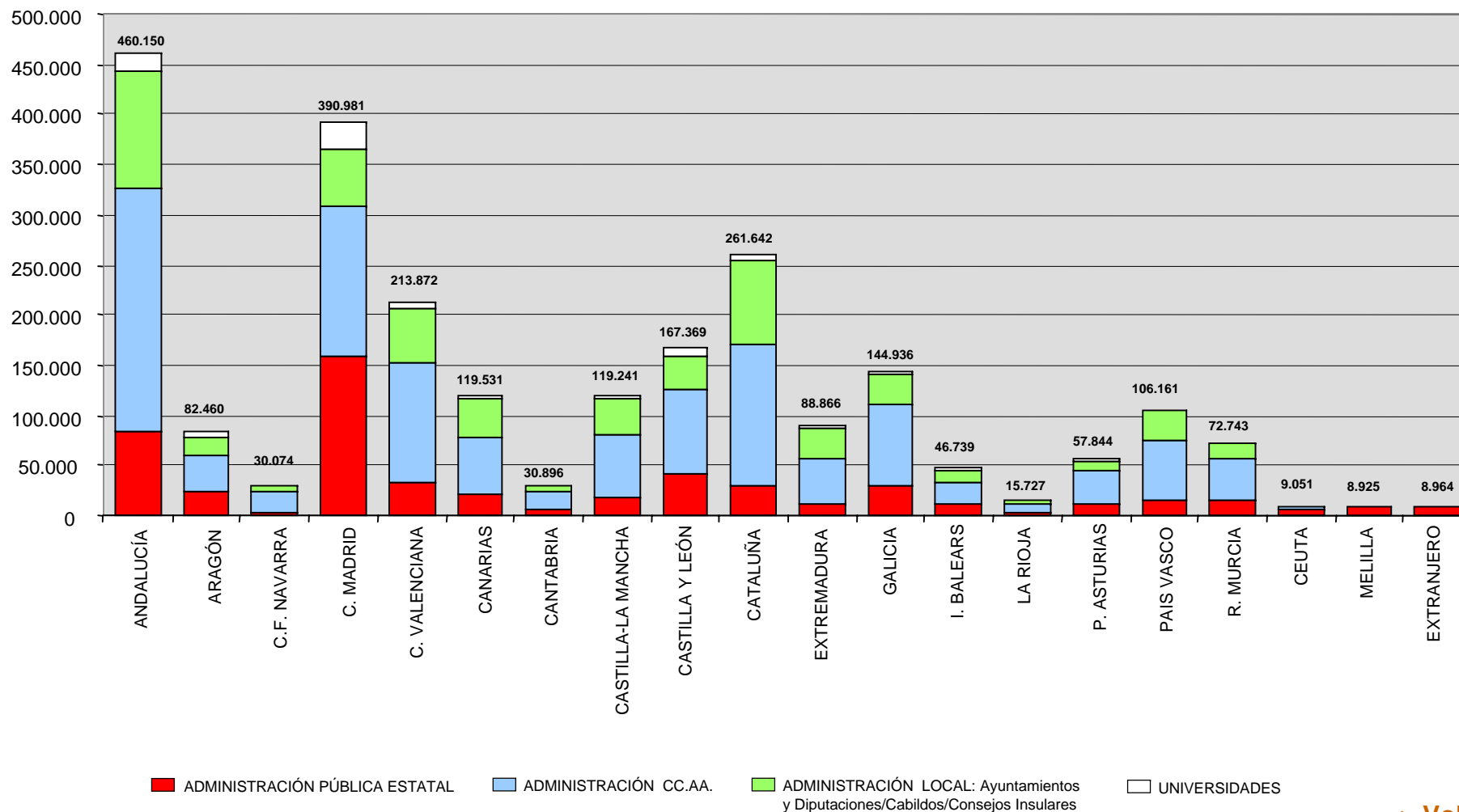
(1) La Sociedad Estatal Correos y Telégrafos S.A., se inscribe en el Registro Mercantil con fecha 3/7/2001, no estando incluida por tanto en el ámbito de la A.G.E.. Sin embargo en virtud de sus peculiaridades en materia de personal y por coherencia con series históricas, se ofrecen los datos del número total de efectivos: funcionarios y laborales. Los funcionarios de carrera destinados en la S.E. Correos y Telégrafos S.A. permanecen en el ámbito del Registro Central de Personal.

[> Volver](#)

## DISTRIBUCIÓN TERRITORIAL DE EFECTIVOS POR ADMINISTRACIÓN PÚBLICA

CC.AA / PROVINCIAS	ADMÓN. PÚBLICA ESTATAL	ADMÓN. CC.AA	ADMÓN. LOCAL (Ayuntamientos y Diputaciones/Cabildos/ Consejos Insulares)	UNIVERSIDADES	TOTAL
<b>Andalucía</b>	<b>84.014</b>	<b>242.467</b>	<b>115.520</b>	<b>18.149</b>	<b>460.150</b>
Almería	6.304	18.760	7.694	1.208	33.966
Cádiz	22.303	33.621	16.683	1.941	74.548
Córdoba	7.963	24.769	10.373	1.711	44.816
Granada	8.286	29.723	13.611	4.225	55.845
Huelva	3.842	16.665	9.880	1.209	31.596
Jaén	4.658	21.556	9.894	1.342	37.450
Málaga	11.135	38.114	19.587	1.316	70.152
Sevilla	19.523	59.259	27.798	5.197	111.777
<b>Aragón</b>	<b>23.186</b>	<b>37.914</b>	<b>16.787</b>	<b>4.573</b>	<b>82.460</b>
Huesca	3.714	7.080	3.701	450	14.945
Teruel	1.677	5.790	2.557	166	10.190
Zaragoza	17.795	25.044	10.529	3.957	57.325
<b>C. F. Navarra</b>	<b>4.450</b>	<b>20.981</b>	<b>3.583</b>	<b>1.060</b>	<b>30.074</b>
<b>C. Madrid</b>	<b>159.265</b>	<b>148.797</b>	<b>57.362</b>	<b>25.557</b>	<b>390.981</b>
<b>C. Valenciana</b>	<b>33.365</b>	<b>118.918</b>	<b>55.461</b>	<b>6.128</b>	<b>213.872</b>
Alicante	8.719	41.622	20.361	1.386	72.088
Castellón	3.259	14.888	7.361	449	25.957
Valencia	21.387	62.408	27.739	4.293	115.827
<b>Canarias</b>	<b>21.693</b>	<b>56.101</b>	<b>38.333</b>	<b>3.404</b>	<b>119.531</b>
Las Palmas	12.177	30.269	18.076	2.137	62.659
S. C. Tenerife	9.516	25.832	20.257	1.267	56.872
<b>Cantabria</b>	<b>6.047</b>	<b>17.883</b>	<b>5.378</b>	<b>1.588</b>	<b>30.896</b>
<b>Castilla-La Mancha</b>	<b>18.061</b>	<b>63.023</b>	<b>35.020</b>	<b>3.137</b>	<b>119.241</b>
Albacete	4.479	12.371	6.924	890	24.664
Ciudad Real	4.233	16.490	9.871	1.157	31.751
Cuenca	1.791	7.144	4.201	465	13.601
Guadalajara	2.010	7.102	3.749		12.861
Toledo	5.548	19.916	10.275	625	36.364
<b>Castilla y León</b>	<b>41.296</b>	<b>84.816</b>	<b>32.871</b>	<b>8.386</b>	<b>167.369</b>
Ávila	2.060	6.203	2.666	132	11.061
Burgos	6.245	11.228	4.435	900	22.808
León	7.196	14.008	6.334	1.134	28.672
Palencia	3.212	6.162	2.077	259	11.710
Salamanca	4.947	11.246	4.806	2.948	23.947
Segovia	3.942	6.173	2.660	194	12.969
Soria	1.429	4.806	1.548	195	7.978
Valladolid	9.363	17.996	5.967	2.447	35.773
Zamora	2.902	6.994	2.378	177	12.451
<b>Cataluña</b>	<b>31.070</b>	<b>138.113</b>	<b>85.441</b>	<b>7.018</b>	<b>261.642</b>
Barcelona	22.082	96.365	61.603	5.653	185.703
Girona	3.345	14.929	8.424	429	27.127
Lleida	2.019	11.383	5.498	415	19.315
Tarragona	3.624	15.436	9.916	521	29.497
<b>Extremadura</b>	<b>13.338</b>	<b>44.986</b>	<b>27.870</b>	<b>2.672</b>	<b>88.866</b>
Badajoz	9.029	28.123	16.646	1.484	55.282
Cáceres	4.309	16.863	11.224	1.188	33.584
<b>Galicia</b>	<b>31.302</b>	<b>80.694</b>	<b>29.064</b>	<b>3.876</b>	<b>144.936</b>
A Coruña	13.448	33.689	10.852	2.669	60.658
Lugo	5.797	11.759	4.603	325	22.484
Ourense	2.557	10.665	5.146	177	18.545
Pontevedra	9.500	24.581	8.463	705	43.249
<b>I.Balears</b>	<b>10.509</b>	<b>22.166</b>	<b>13.236</b>	<b>828</b>	<b>46.739</b>
<b>La Rioja</b>	<b>3.590</b>	<b>9.375</b>	<b>2.499</b>	<b>263</b>	<b>15.727</b>
<b>P. Asturias</b>	<b>11.538</b>	<b>32.128</b>	<b>11.331</b>	<b>2.847</b>	<b>57.844</b>
<b>País Vasco</b>	<b>14.697</b>	<b>60.228</b>	<b>28.729</b>	<b>2.507</b>	<b>106.161</b>
Álava	3.546	12.843	6.907	380	23.676
Guipúzcoa	4.244	18.683	8.548	586	32.061
Vizcaya	6.907	28.702	13.274	1.541	50.424
<b>R. Murcia</b>	<b>15.517</b>	<b>41.918</b>	<b>13.450</b>	<b>1.858</b>	<b>72.743</b>
<b>Ceuta</b>	<b>7.239</b>	<b>1.508</b>	<b>245</b>	<b>59</b>	<b>9.051</b>
<b>Melilla</b>	<b>7.575</b>	<b>1.113</b>	<b>139</b>	<b>98</b>	<b>8.925</b>
<b>Extranjero</b>	<b>8.964</b>				<b>8.964</b>
<b>TOTAL</b>	<b>546.716</b>	<b>1.223.129</b>	<b>572.319</b>	<b>94.008</b>	<b>2.436.172</b>

## GRÁFICO DE LA DISTRIBUCIÓN TERRITORIAL DE EFECTIVOS POR ADMINISTRACIÓN PÚBLICA COMUNIDADES AUTÓNOMAS Enero 2006



[> Volver](#)

**DISTRIBUCIÓN POR CLASE DE PERSONAL. EFECTIVOS POR ADMINISTRACIÓN PÚBLICA**

	<b>Funcionarios</b>	<b>Personal Laboral</b>	<b>Otro Personal</b>	<b>TOTAL</b>
<b>ADMINISTRACIÓN PÚBLICA ESTATAL</b>	<b>404.064</b>	<b>133.764</b>	<b>8.888</b>	<b>546.716</b>
• ADMINISTRACIÓN GENERAL	151.932	77.199	4.309	233.440
▪ Ministerios, OO.AA. y Áreas Vinculadas	151.096	77.190	3.602	231.888
▫ Ministerios y OO.AA.	80.451	64.649	2.247	147.347
▫ Docencia no Universitaria	2.808	3.162	818	6.788
▫ Centros Penitenciarios	17.279	1.198	369	18.846
▫ Administ. Seguridad Social	25.468	4.426	154	30.048
▫ Patrimonio Nacional	184	1.270	11	1.465
▫ Agencia Estatal Admón. Tributaria	24.906	2.485	3	27.394
▪ Instituciones Sanitarias S. Social	836	9	707	1.552
• FF. CC. DE SEGURIDAD DEL ESTADO	115.575			115.575
▪ Guardia Civil	66.842			66.842
▪ Policía Nacional	48.733			48.733
• FUERZAS ARMADAS	117.316			117.316
• ADMINISTRACIÓN DE JUSTICIA	18.797	908	4.579	24.284
▪ Magistrados y Jueces	4.434		1.212	5.646
▪ Fiscales	1.610		253	1.863
▪ Otro Personal	12.753	908	3.114	16.775
• ENTIDADES PÚBLICAS EMPRESARIALES	444	55.657		56.101
<b>COMUNIDADES AUTÓNOMAS</b>	<b>767.689</b>	<b>145.350</b>	<b>310.090</b>	<b>1.223.129</b>
• ADMINISTRACIÓN GENERAL	724.548	144.346	302.475	1.171.369
▪ Consejerías y sus OO.AA.	112.938	91.208	33.179	237.325
▪ Docencia no Universitaria	364.629	31.139	104.131	499.899
▪ Instituciones Sanitarias S.N.S.	246.981	21.999	165.165	434.145
• ADMINISTRACIÓN DE JUSTICIA	22.862	1.004	7.615	31.481
• FUERZAS DE SEGURIDAD	20.279			20.279
<b>ADMINISTRACIÓN LOCAL</b>	<b>199.441</b>	<b>339.049</b>	<b>33.829</b>	<b>572.319</b>
• AYUNTAMIENTOS	168.128	298.924	26.453	493.505
• DIPUTACIONES/CABILDOS/CONSEJOS	31.313	40.125	7.376	78.814
<b>UNIVERSIDADES</b>	<b>62.632</b>	<b>28.475</b>	<b>2.901</b>	<b>94.008</b>
• TRANSFERIDAS	61.037	27.557	2.825	91.419
▪ Docentes	48.889	17.114	1.230	67.233
▪ No Docentes	12.148	10.443	1.595	24.186
• NO TRANSFERIDAS	1.595	918	76	2.589
▪ Docentes	805	506	2	1.313
▪ No Docentes	790	412	74	1.276
<b>TOTAL DE LAS ADMINISTRACIONES</b>	<b>1.433.826</b>	<b>646.638</b>	<b>355.708</b>	<b>2.436.172</b>

Sociedad Estatal Correos y Telégrafos S.A.	<b>34.969</b>	<b>19.865</b>	<b>6</b>	<b>54.840</b>
--	---------------	---------------	----------	---------------



## PERSONAL AL SERVICIO DE LA ADMINISTRACIÓN PÚBLICA ESTATAL

Enero 2006

	Número de efectivos
<b>ADMINISTRACIÓN PÚBLICA ESTATAL</b>	
➤ Administración General del Estado .....	233.440
▪ <b>Ministerios, OO.AA y Áreas vinculadas</b> .....	<b>231.888</b>
• Ministerios y OO.AA. (excepto áreas) .....	147.347
• Docencia no Universitaria .....	6.788
• Centros Penitenciarios .....	18.846
• Seguridad Social (Entidades Gestoras y Ser. Comunes) .....	30.048
• Patrimonio Nacional .....	1.465
• Agencia Estatal Admón. Tributaria .....	27.394
▪ <b>Instituciones Sanitarias S. Social</b> .....	<b>1.552</b>
➤ Fuerzas y Cuerpos de Seguridad del Estado .....	115.575
➤ Fuerzas Armadas .....	117.316
➤ Administración de Justicia .....	24.284
➤ Entidades Públicas Empresariales y Organismos Públicos con régimen específico .....	56.101
<b>Total Administración Pública Estatal</b> .....	<b>546.716</b>

## DISTRIBUCIÓN TERRITORIAL DE EFECTIVOS DE LA ADMINISTRACIÓN PÚBLICA ESTATAL

CC.AA / PROVINCIAS	ADMINISTRACIÓN GRAL. DEL ESTADO			OTROS ADMÓN PÚBLICA ESTATAL					TOTAL
	Minist. OO.AA y Áreas V.	Inst. Sanitarias S.S (*)	TOTAL	F. y C. de Seg. del Estado	Fuerzas Armadas	Admón Justicia	Entes Públicos	TOTAL	
<b>Andalucía</b>	<b>31.527</b>		<b>31.527</b>	<b>20.352</b>	<b>23.664</b>	<b>1.840</b>	<b>6.631</b>	<b>52.487</b>	<b>84.014</b>
Almería	1.928		1.928	1.642	2.162	135	437	4.376	6.304
Cádiz	6.212		6.212	3.464	11.352	297	978	16.091	22.303
Córdoba	2.800		2.800	1.503	2.842	146	672	5.163	7.963
Granada	3.519		3.519	2.364	1.707	225	471	4.767	8.286
Huelva	1.904		1.904	1.406	65	111	356	1.938	3.842
Jaén	1.986		1.986	1.619	694	127	232	2.672	4.658
Málaga	4.154		4.154	3.793	1.359	379	1.450	6.981	11.135
Sevilla	9.024		9.024	4.561	3.483	420	2.035	10.499	19.523
<b>Aragón</b>	<b>7.862</b>		<b>7.862</b>	<b>4.155</b>	<b>8.254</b>	<b>1.570</b>	<b>1.345</b>	<b>15.324</b>	<b>23.186</b>
Huesca	855		855	1.086	1.447	241	85	2.859	3.714
Teruel	672		672	686	55	168	96	1.005	1.677
Zaragoza	6.335		6.335	2.383	6.752	1.161	1.164	11.460	17.795
<b>C. F. Navarra</b>	<b>1.093</b>		<b>1.093</b>	<b>2.324</b>	<b>524</b>	<b>134</b>	<b>375</b>	<b>3.357</b>	<b>4.450</b>
<b>C. Madrid</b>	<b>86.243</b>	<b>36</b>	<b>86.279</b>	<b>26.242</b>	<b>25.705</b>	<b>3.371</b>	<b>17.668</b>	<b>72.986</b>	<b>159.265</b>
<b>C. Valenciana</b>	<b>13.593</b>	<b>47</b>	<b>13.640</b>	<b>9.299</b>	<b>5.460</b>	<b>1.117</b>	<b>3.849</b>	<b>19.725</b>	<b>33.365</b>
Alicante	3.693		3.693	3.089	832	366	739	5.026	8.719
Castellón	1.587		1.587	1.121	25	139	387	1.672	3.259
Valencia	8.313	47	8.360	5.089	4.603	612	2.723	13.027	21.387
<b>Canarias</b>	<b>6.638</b>		<b>6.638</b>	<b>5.216</b>	<b>6.950</b>	<b>544</b>	<b>2.345</b>	<b>15.055</b>	<b>21.693</b>
Las Palmas	3.568		3.568	2.746	4.203	310	1.350	8.609	12.177
S. C. Tenerife	3.070		3.070	2.470	2.747	234	995	6.446	9.516
<b>Cantabria</b>	<b>2.469</b>	<b>29</b>	<b>2.498</b>	<b>1.515</b>	<b>123</b>	<b>784</b>	<b>1.127</b>	<b>3.549</b>	<b>6.047</b>
<b>Castilla-La Mancha</b>	<b>6.763</b>		<b>6.763</b>	<b>5.273</b>	<b>2.803</b>	<b>1.982</b>	<b>1.240</b>	<b>11.298</b>	<b>18.061</b>
Albacete	1.878		1.878	914	871	490	326	2.601	4.479
Ciudad Real	1.416		1.416	1.342	327	490	658	2.817	4.233
Cuenca	682		682	797	39	221	52	1.109	1.791
Guadalajara	828		828	683	135	246	118	1.182	2.010
Toledo	1.959		1.959	1.537	1.431	535	86	3.589	5.548
<b>Castilla y León</b>	<b>13.548</b>		<b>13.548</b>	<b>8.294</b>	<b>11.667</b>	<b>3.602</b>	<b>4.185</b>	<b>27.748</b>	<b>41.296</b>
Ávila	772		772	681	313	204	90	1.288	2.060
Burgos	1.908		1.908	1.043	1.682	560	1.052	4.337	6.245
León	2.007		2.007	1.598	1.831	670	1.090	5.189	7.196
Palencia	1.081		1.081	701	916	254	260	2.131	3.212
Salamanca	1.771		1.771	937	1.524	388	327	3.176	4.947
Segovia	1.276		1.276	693	1.753	191	29	2.666	3.942
Soria	652		652	523	7	177	70	777	1.429
Valladolid	3.440		3.440	1.378	2.674	680	1.191	5.923	9.363
Zamora	641		641	740	967	478	76	2.261	2.902
<b>Cataluña</b>	<b>13.868</b>		<b>13.868</b>	<b>7.475</b>	<b>1.683</b>	<b>1.753</b>	<b>6.291</b>	<b>17.202</b>	<b>31.070</b>
Barcelona	10.268		10.268	4.903	811	1.321	4.779	11.814	22.082
Girona	1.371		1.371	744	669	172	389	1.974	3.345
Lleida	939		939	617	181	92	190	1.080	2.019
Tarragona	1.290		1.290	1.211	22	168	933	2.334	3.624
<b>Extremadura</b>	<b>4.257</b>		<b>4.257</b>	<b>3.315</b>	<b>4.077</b>	<b>1.244</b>	<b>445</b>	<b>9.081</b>	<b>13.338</b>
Badajoz	2.781		2.781	2.020	3.178	748	302	6.248	9.029
Cáceres	1.476		1.476	1.295	899	496	143	2.833	4.309
<b>Galicia</b>	<b>11.731</b>		<b>11.731</b>	<b>6.833</b>	<b>9.545</b>	<b>733</b>	<b>2.460</b>	<b>19.571</b>	<b>31.302</b>
A Coruña	5.459		5.459	2.739	3.879	306	1.065	7.989	13.448
Lugo	1.498		1.498	1.046	2.936	90	227	4.299	5.797
Ourense	1.226		1.226	882	12	95	342	1.331	2.557
Pontevedra	3.548		3.548	2.166	2.718	242	826	5.952	9.500
<b>I.Balears</b>	<b>3.406</b>	<b>21</b>	<b>3.427</b>	<b>2.693</b>	<b>1.408</b>	<b>1.373</b>	<b>1.608</b>	<b>7.082</b>	<b>10.509</b>
<b>La Rioja</b>	<b>1.242</b>		<b>1.242</b>	<b>1.440</b>	<b>435</b>	<b>367</b>	<b>106</b>	<b>2.348</b>	<b>3.590</b>
<b>P. Asturias</b>	<b>4.100</b>	<b>49</b>	<b>4.149</b>	<b>2.981</b>	<b>770</b>	<b>1.521</b>	<b>2.117</b>	<b>7.389</b>	<b>11.538</b>
<b>País Vasco</b>	<b>5.529</b>		<b>5.529</b>	<b>4.197</b>	<b>1.845</b>	<b>557</b>	<b>2.569</b>	<b>9.168</b>	<b>14.697</b>
Álava	1.069		1.069	923	1.206	96	252	2.477	3.546
Guipúzcoa	1.620		1.620	1.430	259	158	777	2.624	4.244
Vizcaya	2.840		2.840	1.844	380	303	1.540	4.067	6.907
<b>R. Murcia</b>	<b>5.692</b>	<b>28</b>	<b>5.720</b>	<b>2.238</b>	<b>5.345</b>	<b>1.444</b>	<b>770</b>	<b>9.797</b>	<b>15.517</b>
<b>Ceuta</b>	<b>2.273</b>	<b>696</b>	<b>2.969</b>	<b>810</b>	<b>3.119</b>	<b>175</b>	<b>166</b>	<b>4.270</b>	<b>7.239</b>
<b>Melilla</b>	<b>2.504</b>	<b>646</b>	<b>3.150</b>	<b>803</b>	<b>3.311</b>	<b>173</b>	<b>138</b>	<b>4.425</b>	<b>7.575</b>
<b>Extranjero</b>	<b>7.550</b>		<b>7.550</b>	<b>120</b>	<b>628</b>		<b>666</b>	<b>1.414</b>	<b>8.964</b>
<b>TOTAL</b>	<b>231.888</b>	<b>1.552</b>	<b>233.440</b>	<b>115.575</b>	<b>117.316</b>	<b>24.284</b>	<b>56.101</b>	<b>313.276</b>	<b>546.716</b>

(\*) Incluye efectivos del Instituto Nacional de Gestión Sanitaria que prestan sus servicios en Ceuta, Melilla y en el Centro Nacional de Dosimetría de Valencia y efectivos del Instituto Social de la Marina.

> Volver

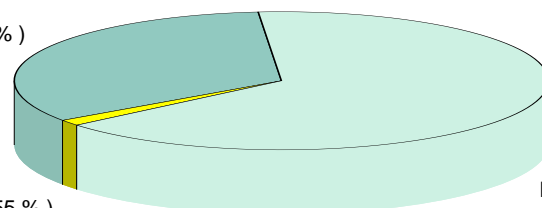
## EFFECTIVOS POR CATEGORIA DE PERSONAL Y MINISTERIO

	Func. Carrera	Pers. Laboral	Otro Personal	Total
<b>ADMINISTRACIONES PUBLICAS</b>	7.560	2.012	306	<b>9.878</b>
<b>AGRICULTURA, PESCA Y ALIMENTACION</b>	1.936	391	13	<b>2.340</b>
<b>ASUNTOS EXTERIORES Y COOPERACION</b>	2.496	3.469	31	<b>5.996</b>
<b>CULTURA</b>	1.574	2.962	84	<b>4.620</b>
<b>DEFENSA</b>	6.419	27.198	25	<b>33.642</b>
<b>ECONOMIA Y HACIENDA</b>	37.156	7.479	87	<b>44.722</b>
- A.E.A.T.	24.906	2.485	3	27.394
- Resto de Personal	12.250	4.994	84	17.328
<b>EDUCACION Y CIENCIA</b>	10.875	9.296	920	<b>21.091</b>
- Area Docencia No Universitaria	2.808	3.162	818	6.788
- Resto de Personal	8.067	6.134	102	14.303
<b>FOMENTO</b>	4.024	3.079	23	<b>7.126</b>
<b>INDUSTRIA, TURISMO Y COMERCIO</b>	3.505	1.734	17	<b>5.256</b>
<b>INTERIOR</b>	26.710	3.694	768	<b>31.172</b>
- Area Centros Penitenciarios	17.279	1.198	369	18.846
- Resto de Personal	9.431	2.496	399	12.326
<b>JUSTICIA</b>	1.775	207	23	<b>2.005</b>
<b>MEDIO AMBIENTE</b>	4.617	5.414	28	<b>10.059</b>
<b>PRESIDENCIA</b>	1.158	2.260	259	<b>3.677</b>
- Area Patrimonio	184	1.270	11	1.465
- Resto de Personal	974	990	248	2.212
<b>SANIDAD Y CONSUMO</b>	2.097	816	40	<b>2.953</b>
- Seguridad Social	198	27	16	241
- Resto de Personal	1.899	789	24	2.712
<b>TRABAJO Y ASUNTOS SOCIALES</b>	38.919	7.142	966	<b>47.027</b>
- Seguridad Social	25.270	4.399	138	29.807
- Resto de Personal	13.649	2.743	828	17.220
<b>VIVIENDA</b>	275	37	12	<b>324</b>
<b>Total</b>	<b>151.096</b>	<b>77.190</b>	<b>3.602</b>	<b>231.888</b>

■ Func. Carrera  
■ Pers. Laboral  
■ Otro Personal

Pers. Laboral ( 33,29 % )

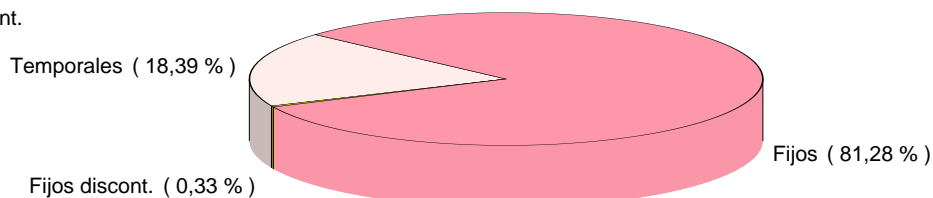
Otro Personal ( 1,55 % )



Func. Carrera ( 65,16 % )

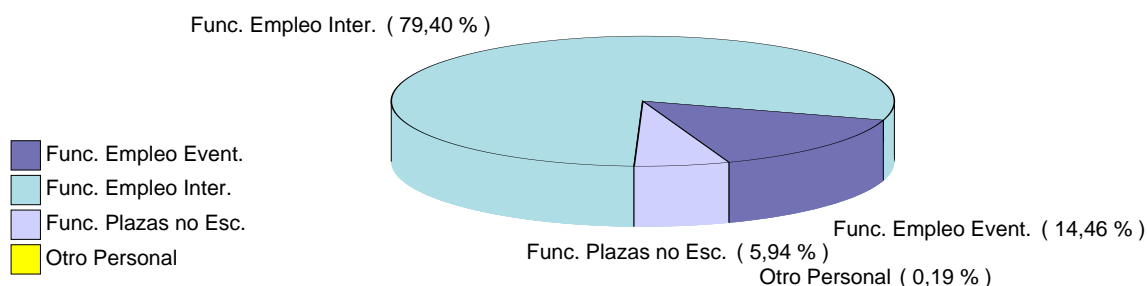
## PERSONAL LABORAL POR MINISTERIO

	Fijos	Temporales	Fijos descont.	Total
<b>ADMINISTRACIONES PUBLICAS</b>	1.746	265	1	<b>2.012</b>
<b>AGRICULTURA, PESCA Y ALIMENTACION</b>	376	15	-	<b>391</b>
<b>ASUNTOS EXTERIORES Y COOPERACION</b>	3.395	74	-	<b>3.469</b>
<b>CULTURA</b>	2.203	755	4	<b>2.962</b>
<b>DEFENSA</b>	24.536	2.662	-	<b>27.198</b>
<b>ECONOMIA Y HACIENDA</b>	6.027	1.305	147	<b>7.479</b>
- A.E.A.T.	2.393	40	52	2.485
- Resto de Personal	3.634	1.265	95	4.994
<b>EDUCACION Y CIENCIA</b>	2.598	6.687	11	<b>9.296</b>
- Area Docencia No Universitaria		3.162		3.162
- Resto de Personal	2.598	3.525	11	6.134
<b>FOMENTO</b>	2.915	164	-	<b>3.079</b>
<b>INDUSTRIA, TURISMO Y COMERCIO</b>	1.561	173	-	<b>1.734</b>
<b>INTERIOR</b>	3.170	524	-	<b>3.694</b>
- Area Centros Penitenciarios	1.014	184		1.198
- Resto de Personal	2.156	340		2.496
<b>JUSTICIA</b>	205	2	-	<b>207</b>
<b>MEDIO AMBIENTE</b>	4.859	544	11	<b>5.414</b>
<b>PRESIDENCIA</b>	2.033	149	78	<b>2.260</b>
- Area Patrimonio	1.131	61	78	1.270
- Resto de Personal	902	88		990
<b>SANIDAD Y CONSUMO</b>	758	58	-	<b>816</b>
- Seguridad Social	26	1		27
- Resto de Personal	732	57		789
<b>TRABAJO Y ASUNTOS SOCIALES</b>	6.321	819	2	<b>7.142</b>
- Seguridad Social	3.732	667		4.399
- Resto de Personal	2.589	152	2	2.743
<b>VIVIENDA</b>	36	1	-	<b>37</b>
<b>Total</b>	<b>62.739</b>	<b>14.197</b>	<b>254</b>	<b>77.190</b>



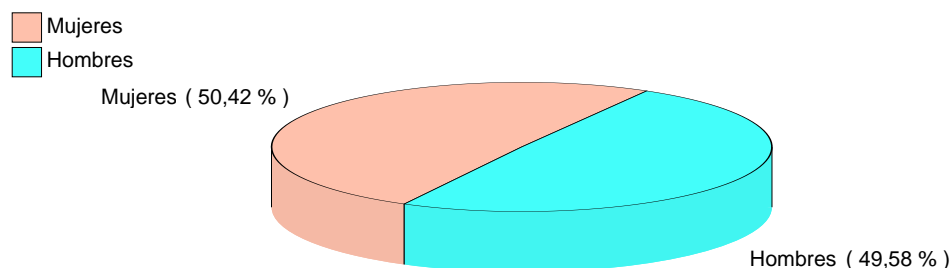
### OTRO PERSONAL POR MINISTERIO

	Func. Empleo Event.	Func. Empleo Inter.	Func. Plazas no Esc.	Otro Personal	Total
<b>ADMINISTRACIONES PUBLICAS</b>	115	186	5	-	<b>306</b>
<b>AGRICULTURA, PESCA Y ALIMENTACION</b>	10	-	3	-	<b>13</b>
<b>ASUNTOS EXTERIORES Y COOPERACION</b>	13	13	5	-	<b>31</b>
<b>CULTURA</b>	7	1	76	-	<b>84</b>
<b>DEFENSA</b>	13	12	-	-	<b>25</b>
<b>ECONOMIA Y HACIENDA</b>	7	77	3	-	<b>87</b>
- A.E.A.T.		3			3
- Resto de Personal	7	74	3		84
<b>EDUCACION Y CIENCIA</b>	16	898	6	-	<b>920</b>
- Area Docencia No Universitaria		818			818
- Resto de Personal	16	80	6		102
<b>FOMENTO</b>	13	1	9	-	<b>23</b>
<b>INDUSTRIA, TURISMO Y COMERCIO</b>	15	2	-	-	<b>17</b>
<b>INTERIOR</b>	9	654	105	-	<b>768</b>
- Area Centros Penitenciarios		369			369
- Resto de Personal	9	285	105		399
<b>JUSTICIA</b>	12	10	1	-	<b>23</b>
<b>MEDIO AMBIENTE</b>	7	21	-	-	<b>28</b>
<b>PRESIDENCIA</b>	242	17	-	-	<b>259</b>
- Area Patrimonio		11			11
- Resto de Personal	242	6			248
<b>SANIDAD Y CONSUMO</b>	8	31	1	-	<b>40</b>
- Seguridad Social		16			16
- Resto de Personal	8	15	1		24
<b>TRABAJO Y ASUNTOS SOCIALES</b>	23	936	-	7	<b>966</b>
- Seguridad Social		138			138
- Resto de Personal	23	798		7	828
<b>VIVIENDA</b>	11	1	-	-	<b>12</b>
<b>Total</b>	<b>521</b>	<b>2.860</b>	<b>214</b>	<b>7</b>	<b>3.602</b>



## EFFECTIVOS POR MINISTERIO Y SEXO

	Mujeres	Hombres	Total
<b>ADMINISTRACIONES PUBLICAS</b>	5.460	4.418	<b>9.878</b>
<b>AGRICULTURA, PESCA Y ALIMENTACION</b>	1.207	1.133	<b>2.340</b>
<b>ASUNTOS EXTERIORES Y COOPERACION</b>	3.152	2.844	<b>5.996</b>
<b>CULTURA</b>	2.681	1.939	<b>4.620</b>
<b>DEFENSA</b>	15.175	18.467	<b>33.642</b>
<b>ECONOMIA Y HACIENDA</b>	24.353	20.369	<b>44.722</b>
- A.E.A.T.	14.565	12.829	27.394
- Resto de Personal	9.788	7.540	17.328
<b>EDUCACION Y CIENCIA</b>	11.745	9.346	<b>21.091</b>
- Area Docencia No Universitaria	4.800	1.988	6.788
- Resto de Personal	6.945	7.358	14.303
<b>FOMENTO</b>	2.421	4.705	<b>7.126</b>
<b>INDUSTRIA, TURISMO Y COMERCIO</b>	2.946	2.310	<b>5.256</b>
<b>INTERIOR</b>	12.014	19.158	<b>31.172</b>
- Area Centros Penitenciarios	3.816	15.030	18.846
- Resto de Personal	8.198	4.128	12.326
<b>JUSTICIA</b>	1.184	821	<b>2.005</b>
<b>MEDIO AMBIENTE</b>	2.777	7.282	<b>10.059</b>
<b>PRESIDENCIA</b>	1.607	2.070	<b>3.677</b>
- Area Patrimonio	525	940	1.465
- Resto de Personal	1.082	1.130	2.212
<b>SANIDAD Y CONSUMO</b>	1.987	966	<b>2.953</b>
- Seguridad Social	133	108	241
- Resto de Personal	1.854	858	2.712
<b>TRABAJO Y ASUNTOS SOCIALES</b>	28.022	19.005	<b>47.027</b>
- Seguridad Social	17.711	12.096	29.807
- Resto de Personal	10.311	6.909	17.220
<b>VIVIENDA</b>	181	143	<b>324</b>
<b>Total</b>	<b>116.912</b>	<b>114.976</b>	<b>231.888</b>

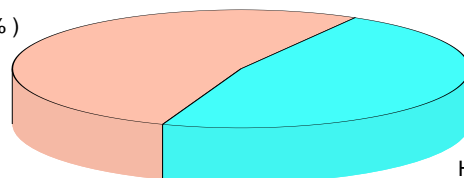


## FUNCIONARIOS DE CARRERA POR MINISTERIO Y SEXO

	Mujeres	Hombres	Total
<b>ADMINISTRACIONES PUBLICAS</b>	4.339	3.221	<b>7.560</b>
<b>AGRICULTURA, PESCA Y ALIMENTACION</b>	1.070	866	<b>1.936</b>
<b>ASUNTOS EXTERIORES Y COOPERACION</b>	1.298	1.198	<b>2.496</b>
<b>CULTURA</b>	1.117	457	<b>1.574</b>
<b>DEFENSA</b>	3.779	2.640	<b>6.419</b>
<b>ECONOMIA Y HACIENDA</b>	20.975	16.181	<b>37.156</b>
- A.E.A.T.	13.690	11.216	24.906
- Resto de Personal	7.285	4.965	12.250
<b>EDUCACION Y CIENCIA</b>	5.426	5.449	<b>10.875</b>
- Area Docencia No Universitaria	1.478	1.330	2.808
- Resto de Personal	3.948	4.119	8.067
<b>FOMENTO</b>	1.690	2.334	<b>4.024</b>
<b>INDUSTRIA, TURISMO Y COMERCIO</b>	2.001	1.504	<b>3.505</b>
<b>INTERIOR</b>	9.311	17.399	<b>26.710</b>
- Area Centros Penitenciarios	3.139	14.140	17.279
- Resto de Personal	6.172	3.259	9.431
<b>JUSTICIA</b>	1.084	691	<b>1.775</b>
<b>MEDIO AMBIENTE</b>	1.912	2.705	<b>4.617</b>
<b>PRESIDENCIA</b>	676	482	<b>1.158</b>
- Area Patrimonio	56	128	184
- Resto de Personal	620	354	974
<b>SANIDAD Y CONSUMO</b>	1.435	662	<b>2.097</b>
- Seguridad Social	115	83	198
- Resto de Personal	1.320	579	1.899
<b>TRABAJO Y ASUNTOS SOCIALES</b>	23.375	15.544	<b>38.919</b>
- Seguridad Social	15.393	9.877	25.270
- Resto de Personal	7.982	5.667	13.649
<b>VIVIENDA</b>	158	117	<b>275</b>
<b>Total</b>	<b>79.646</b>	<b>71.450</b>	<b>151.096</b>

■ Mujeres  
■ Hombres

Mujeres ( 52,71 % )



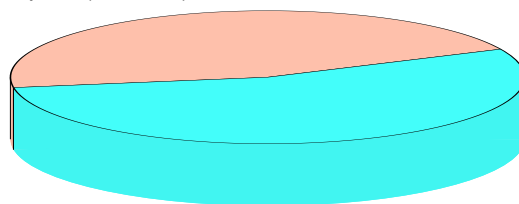
Hombres ( 47,29 % )

## PERSONAL LABORAL POR MINISTERIO Y SEXO

	Mujeres	Hombres	Total
<b>ADMINISTRACIONES PUBLICAS</b>	932	1.080	<b>2.012</b>
<b>AGRICULTURA, PESCA Y ALIMENTACION</b>	130	261	<b>391</b>
<b>ASUNTOS EXTERIORES Y COOPERACION</b>	1.840	1.629	<b>3.469</b>
<b>CULTURA</b>	1.548	1.414	<b>2.962</b>
<b>DEFENSA</b>	11.385	15.813	<b>27.198</b>
<b>ECONOMIA Y HACIENDA</b>	3.337	4.142	<b>7.479</b>
- A.E.A.T.	873	1.612	2.485
- Resto de Personal	2.464	2.530	4.994
<b>EDUCACION Y CIENCIA</b>	5.708	3.588	<b>9.296</b>
- Area Docencia No Universitaria	2.764	398	3.162
- Resto de Personal	2.944	3.190	6.134
<b>FOMENTO</b>	728	2.351	<b>3.079</b>
<b>INDUSTRIA, TURISMO Y COMERCIO</b>	937	797	<b>1.734</b>
<b>INTERIOR</b>	2.304	1.390	<b>3.694</b>
- Area Centros Penitenciarios	604	594	1.198
- Resto de Personal	1.700	796	2.496
<b>JUSTICIA</b>	81	126	<b>207</b>
<b>MEDIO AMBIENTE</b>	850	4.564	<b>5.414</b>
<b>PRESIDENCIA</b>	798	1.462	<b>2.260</b>
- Area Patrimonio	460	810	1.270
- Resto de Personal	338	652	990
<b>SANIDAD Y CONSUMO</b>	521	295	<b>816</b>
- Seguridad Social	5	22	27
- Resto de Personal	516	273	789
<b>TRABAJO Y ASUNTOS SOCIALES</b>	3.859	3.283	<b>7.142</b>
- Seguridad Social	2.225	2.174	4.399
- Resto de Personal	1.634	1.109	2.743
<b>VIVIENDA</b>	17	20	<b>37</b>
<b>Total</b>	<b>34.975</b>	<b>42.215</b>	<b>77.190</b>

■ Mujeres  
■ Hombres

Mujeres ( 45,31 % )

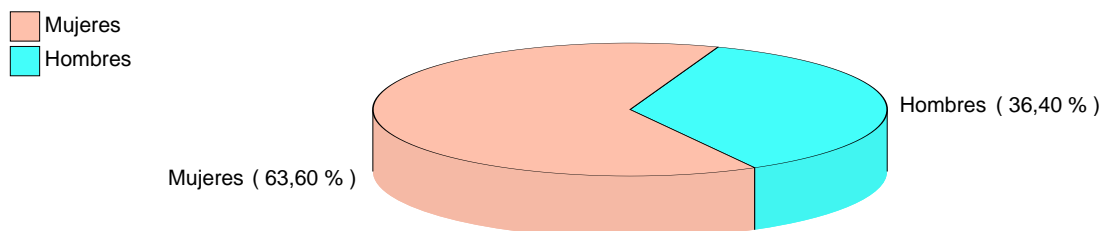


Hombres ( 54,69 % )



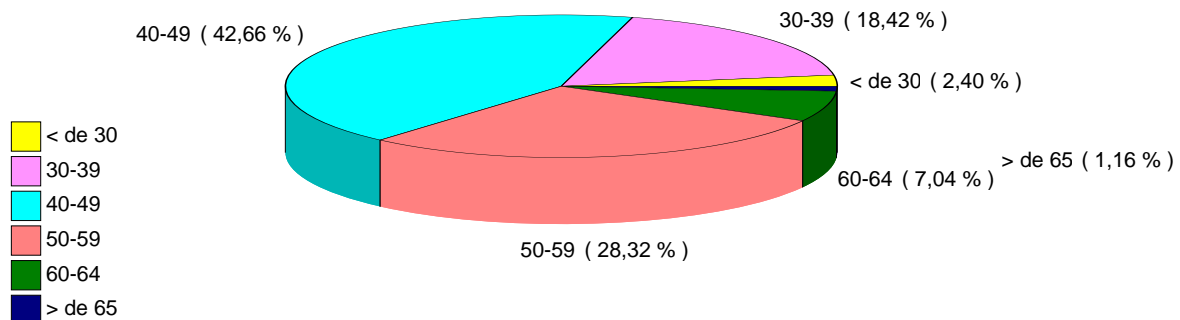
## OTRO PERSONAL POR MINISTERIO Y SEXO

	Mujeres	Hombres	Total
<b>ADMINISTRACIONES PUBLICAS</b>	189	117	<b>306</b>
<b>AGRICULTURA, PESCA Y ALIMENTACION</b>	7	6	<b>13</b>
<b>ASUNTOS EXTERIORES Y COOPERACION</b>	14	17	<b>31</b>
<b>CULTURA</b>	16	68	<b>84</b>
<b>DEFENSA</b>	11	14	<b>25</b>
<b>ECONOMIA Y HACIENDA</b>	41	46	<b>87</b>
- A.E.A.T.	2	1	3
- Resto de Personal	39	45	84
<b>EDUCACION Y CIENCIA</b>	611	309	<b>920</b>
- Area Docencia No Universitaria	558	260	818
- Resto de Personal	53	49	102
<b>FOMENTO</b>	3	20	<b>23</b>
<b>INDUSTRIA, TURISMO Y COMERCIO</b>	8	9	<b>17</b>
<b>INTERIOR</b>	399	369	<b>768</b>
- Area Centros Penitenciarios	73	296	369
- Resto de Personal	326	73	399
<b>JUSTICIA</b>	19	4	<b>23</b>
<b>MEDIO AMBIENTE</b>	15	13	<b>28</b>
<b>PRESIDENCIA</b>	133	126	<b>259</b>
- Area Patrimonio	9	2	11
- Resto de Personal	124	124	248
<b>SANIDAD Y CONSUMO</b>	31	9	<b>40</b>
- Seguridad Social	13	3	16
- Resto de Personal	18	6	24
<b>TRABAJO Y ASUNTOS SOCIALES</b>	788	178	<b>966</b>
- Seguridad Social	93	45	138
- Resto de Personal	695	133	828
<b>VIVIENDA</b>	6	6	<b>12</b>
<b>Total</b>	<b>2.291</b>	<b>1.311</b>	<b>3.602</b>



### EFFECTIVOS POR MINISTERIO E INTERVALO DE EDAD

	< de 30	30-39	40-49	50-59	60-64	> de 65	Total
<b>ADMINISTRACIONES PUBLICAS</b>	257	1.426	3.642	3.406	987	160	<b>9.878</b>
<b>AGRICULTURA, PESCA Y ALIMENTACION</b>	24	232	798	841	359	86	<b>2.340</b>
<b>ASUNTOS EXTERIORES Y COOPERACION</b>	267	1.177	1.976	1.928	520	128	<b>5.996</b>
<b>CULTURA</b>	205	879	1.642	1.424	415	55	<b>4.620</b>
<b>DEFENSA</b>	520	4.497	13.644	11.318	3.147	516	<b>33.642</b>
<b>ECONOMIA Y HACIENDA</b>	754	8.291	21.841	11.119	2.311	406	<b>44.722</b>
- A.E.A.T.	307	5.513	14.341	6.027	1.032	174	27.394
- Resto de Personal	447	2.778	7.500	5.092	1.279	232	17.328
<b>EDUCACION Y CIENCIA</b>	1.324	5.640	6.846	5.309	1.650	322	<b>21.091</b>
- Area Docencia No Universitaria	491	2.222	2.238	1.460	329	48	6.788
- Resto de Personal	833	3.418	4.608	3.849	1.321	274	14.303
<b>FOMENTO</b>	110	964	2.289	2.632	970	161	<b>7.126</b>
<b>INDUSTRIA, TURISMO Y COMERCIO</b>	143	837	1.806	1.881	466	123	<b>5.256</b>
<b>INTERIOR</b>	975	8.440	14.216	6.189	1.236	116	<b>31.172</b>
- Area Centros Penitenciarios	734	6.274	9.214	2.338	257	29	18.846
- Resto de Personal	241	2.166	5.002	3.851	979	87	12.326
<b>JUSTICIA</b>	43	398	789	574	162	39	<b>2.005</b>
<b>MEDIO AMBIENTE</b>	203	1.737	4.091	2.858	982	188	<b>10.059</b>
<b>PRESIDENCIA</b>	113	782	1.416	1.095	244	27	<b>3.677</b>
- Area Patrimonio	47	340	646	353	74	5	1.465
- Resto de Personal	66	442	770	742	170	22	2.212
<b>SANIDAD Y CONSUMO</b>	31	247	1.088	1.235	304	48	<b>2.953</b>
- Seguridad Social	7	25	93	83	29	4	241
- Resto de Personal	24	222	995	1.152	275	44	2.712
<b>TRABAJO Y ASUNTOS SOCIALES</b>	597	7.138	22.741	13.740	2.511	300	<b>47.027</b>
- Seguridad Social	157	4.245	14.892	9.075	1.333	105	29.807
- Resto de Personal	440	2.893	7.849	4.665	1.178	195	17.220
<b>VIVIENDA</b>	6	28	97	126	52	15	<b>324</b>
<b>Total</b>	<b>5.572</b>	<b>42.713</b>	<b>98.922</b>	<b>65.675</b>	<b>16.316</b>	<b>2.690</b>	<b>231.888</b>



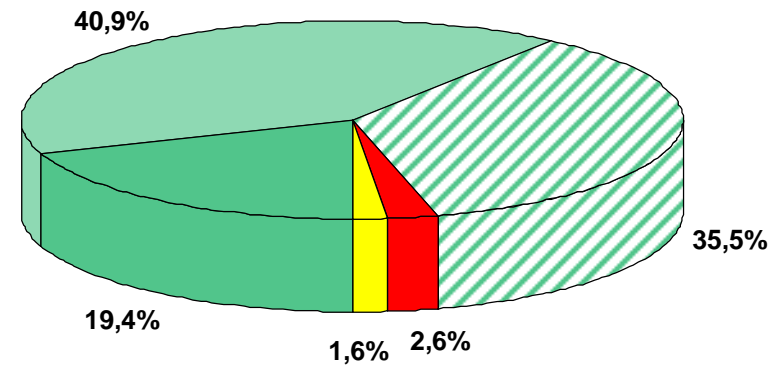
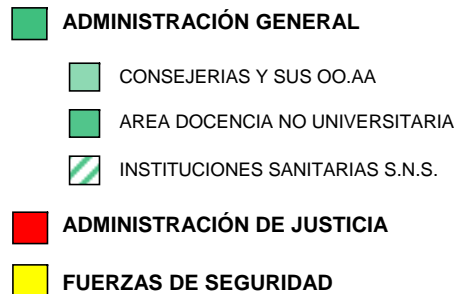
**DISTRIBUCION TERRITORIAL DE EFECTIVOS POR CATEGORIA DE PERSONAL**

C.A. / Provincia	Func. Carrera	Pers. Laboral	Otro Personal	TOTAL
<b>ANDALUCIA</b>	<b>19.478</b>	<b>11.514</b>	<b>535</b>	<b>31.527</b>
ALMERIA	1.370	525	33	1.928
CADIZ	3.450	2.626	136	6.212
CORDOBA	1.803	948	49	2.800
GRANADA	2.328	1.165	26	3.519
HUELVA	1.335	519	50	1.904
JAEN	1.463	486	37	1.986
MALAGA	2.677	1.411	66	4.154
SEVILLA	5.052	3.834	138	9.024
<b>ARAGON</b>	<b>4.814</b>	<b>2.997</b>	<b>51</b>	<b>7.862</b>
HUESCA	610	240	5	855
TERUEL	493	171	8	672
ZARAGOZA	3.711	2.586	38	6.335
<b>C. FORAL DE NAVARRA</b>	<b>875</b>	<b>187</b>	<b>31</b>	<b>1.093</b>
<b>C. DE MADRID</b>	<b>53.528</b>	<b>31.766</b>	<b>949</b>	<b>86.243</b>
<b>C. VALENCIANA</b>	<b>10.377</b>	<b>3.002</b>	<b>214</b>	<b>13.593</b>
ALICANTE	2.976	638	79	3.693
CASTELLON	1.235	326	26	1.587
VALENCIA	6.166	2.038	109	8.313
<b>CANARIAS</b>	<b>3.982</b>	<b>2.460</b>	<b>196</b>	<b>6.638</b>
LAS PALMAS	2.134	1.310	124	3.568
S. C. TENERIFE	1.848	1.150	72	3.070
<b>CANTABRIA</b>	<b>1.835</b>	<b>614</b>	<b>20</b>	<b>2.469</b>
<b>CASTILLA-LA MANCHA</b>	<b>4.524</b>	<b>2.169</b>	<b>70</b>	<b>6.763</b>
ALBACETE	940	924	14	1.878
CIUDAD REAL	1.126	275	15	1.416
CUENCA	566	115	1	682
GUADALAJARA	483	340	5	828
TOLEDO	1.409	515	35	1.959
<b>CASTILLA Y LEON</b>	<b>9.723</b>	<b>3.756</b>	<b>69</b>	<b>13.548</b>
AVILA	585	180	7	772
BURGOS	1.247	652	9	1.908
LEON	1.665	338	4	2.007
PALENCIA	931	147	3	1.081
SALAMANCA	1.322	441	8	1.771
SEGOVIA	744	525	7	1.276
SORIA	553	97	2	652
VALLADOLID	2.153	1.261	26	3.440
ZAMORA	523	115	3	641
<b>CATALUÑA</b>	<b>11.114</b>	<b>2.581</b>	<b>173</b>	<b>13.868</b>
BARCELONA	8.352	1.779	137	10.268
GIRONA	1.055	302	14	1.371
LLEIDA	693	238	8	939
TARRAGONA	1.014	262	14	1.290
<b>EXTREMADURA</b>	<b>2.787</b>	<b>1.401</b>	<b>69</b>	<b>4.257</b>
BADAJOS	1.742	994	45	2.781
CACERES	1.045	407	24	1.476
<b>GALICIA</b>	<b>8.619</b>	<b>3.011</b>	<b>101</b>	<b>11.731</b>
A CORUÑA	3.594	1.815	50	5.459
LUGO	1.274	210	14	1.498
OURENSE	1.061	158	7	1.226
PONTEVEDRA	2.690	828	30	3.548
<b>ILLES BALEARS</b>	<b>2.462</b>	<b>847</b>	<b>97</b>	<b>3.406</b>
ILLES BALEARS				
<b>LA RIOJA</b>	<b>950</b>	<b>281</b>	<b>11</b>	<b>1.242</b>
<b>PRINCIPADO DE ASTURIAS</b>	<b>3.236</b>	<b>837</b>	<b>27</b>	<b>4.100</b>
<b>PAIS VASCO</b>	<b>4.192</b>	<b>1.232</b>	<b>105</b>	<b>5.529</b>
ALAVA	816	228	25	1.069
GUIPUZCOA	1.192	396	32	1.620
VIZCAYA	2.184	608	48	2.840
<b>REGION DE MURCIA</b>	<b>3.208</b>	<b>2.447</b>	<b>37</b>	<b>5.692</b>
<b>CIUDAD DE CEUTA</b>	<b>1.323</b>	<b>740</b>	<b>210</b>	<b>2.273</b>
<b>CIUDAD DE MELILLA</b>	<b>1.295</b>	<b>719</b>	<b>490</b>	<b>2.504</b>
<b>*EXTRANJERO</b>	<b>2.774</b>	<b>4.629</b>	<b>147</b>	<b>7.550</b>
<b>TOTAL</b>	<b>151.096</b>	<b>77.190</b>	<b>3.602</b>	<b>231.888</b>

## PERSONAL AL SERVICIO DE LAS ADMINISTRACIONES DE LAS COMUNIDADES AUTÓNOMAS

### Enero 2006

	Número de efectivos	%
<b>ADMINISTRACIÓN GENERAL</b>	<b>1.171.369</b>	<b>95,8</b>
- Consejerías y sus OO.AA.	237.325	19,4
- Área de la Docencia no Universitaria	499.899	40,9
- Instituciones Sanitarias Sistema Nacional de Salud	434.145	35,5
<b>ADMINISTRACIÓN DE JUSTICIA</b>	<b>31.481</b>	<b>2,6</b>
<b>FUERZAS DE SEGURIDAD</b>	<b>20.279</b>	<b>1,6</b>
<b>TOTAL .....</b>	<b>1.223.129</b>	<b>100,0</b>



[> Volver](#)

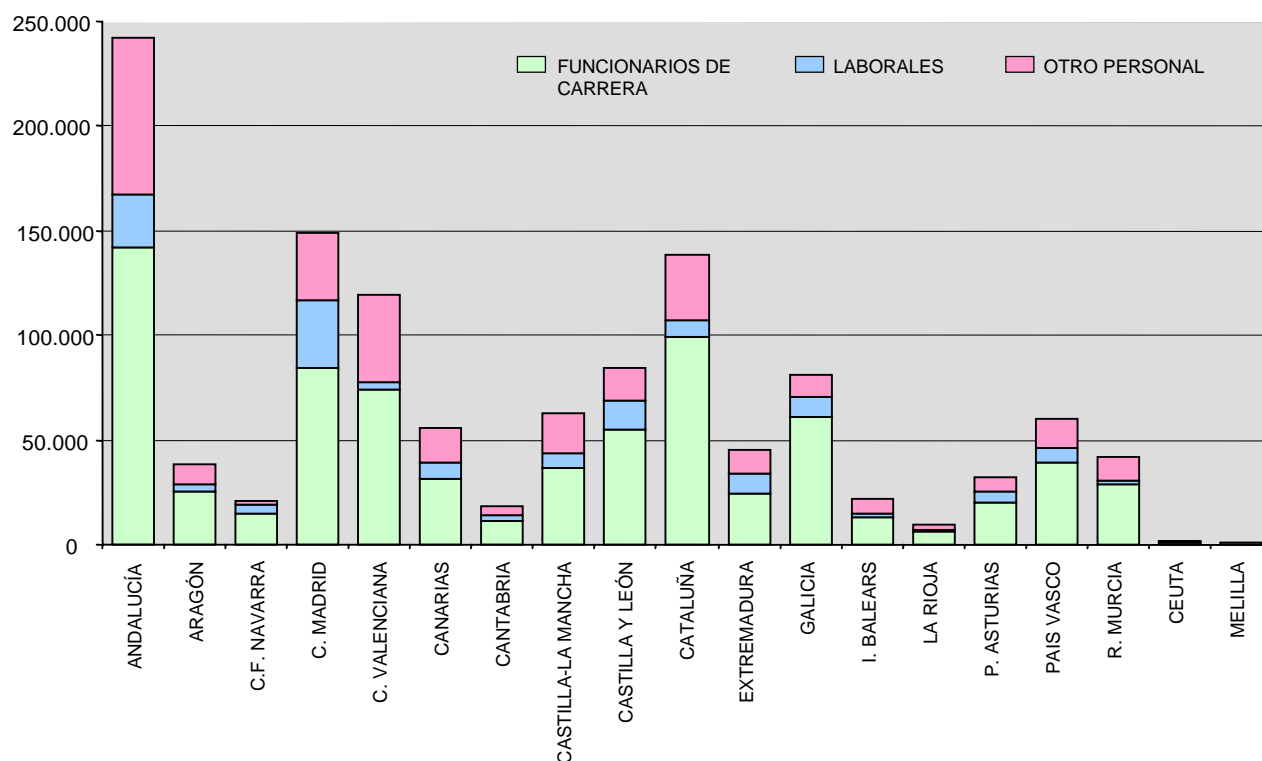
## DISTRIBUCIÓN TERRITORIAL DE EFECTIVOS DE LAS COMUNIDADES AUTÓNOMAS POR ÁREAS DE ACTIVIDAD

CC.AA / PROVINCIAS	ADMINISTRACIÓN PÚBLICA						TOTAL
	ADMINISTRACIÓN GENERAL				OTROS ADMÓN.PÚBLICA		
	Consejerías y sus OO.AA.	Docencia no Universitaria	Instituciones Sanitarias S.N.S.	TOTAL	Fuerzas de Seguridad	Admón. Justicia	
<b>Andalucía</b>	<b>37.391</b>	<b>103.113</b>	<b>94.216</b>	<b>234.720</b>		<b>7.747</b>	<b>242.467</b>
Almería	2.885	9.360	5.905	18.150		610	18.760
Cádiz	4.340	15.203	13.037	32.580		1.041	33.621
Córdoba	3.677	10.829	9.646	24.152		617	24.769
Granada	4.046	11.853	12.738	28.637		1.086	29.723
Huelva	2.815	7.221	6.113	16.149		516	16.665
Jaén	3.525	9.729	7.718	20.972		584	21.556
Málaga	4.039	16.634	15.915	36.588		1.526	38.114
Sevilla	12.064	22.284	23.144	57.492		1.767	59.259
<b>Aragón</b>	<b>8.979</b>	<b>13.972</b>	<b>14.963</b>	<b>37.914</b>			<b>37.914</b>
Huesca	1.672	3.221	2.187	7.080			7.080
Teruel	1.783	2.473	1.534	5.790			5.790
Zaragoza	5.524	8.278	11.242	25.044			25.044
<b>C. F. Navarra</b>	<b>4.481</b>	<b>7.171</b>	<b>8.215</b>	<b>19.867</b>	<b>686</b>	<b>428</b>	<b>20.981</b>
<b>C. Madrid</b>	<b>25.593</b>	<b>55.989</b>	<b>61.008</b>	<b>142.590</b>		<b>6.207</b>	<b>148.797</b>
<b>C. Valenciana</b>	<b>17.584</b>	<b>51.790</b>	<b>45.320</b>	<b>114.694</b>		<b>4.224</b>	<b>118.918</b>
Alicante	4.143	20.276	15.744	40.163		1.459	41.622
Castellón	2.158	6.992	5.266	14.416		472	14.888
Valencia	11.283	24.522	24.310	60.115		2.293	62.408
<b>Canarias</b>	<b>7.840</b>	<b>27.221</b>	<b>19.008</b>	<b>54.069</b>		<b>2.032</b>	<b>56.101</b>
Las Palmas	3.568	14.356	11.253	29.177		1.092	30.269
S. C. Tenerife	4.272	12.865	7.755	24.892		940	25.832
<b>Cantabria</b>	<b>4.347</b>	<b>6.462</b>	<b>7.074</b>	<b>17.883</b>			<b>17.883</b>
<b>Castilla-La Mancha</b>	<b>18.026</b>	<b>26.169</b>	<b>18.828</b>	<b>63.023</b>			<b>63.023</b>
Albacete	2.990	5.530	3.851	12.371			12.371
Ciudad Real	3.947	7.124	5.419	16.490			16.490
Cuenca	2.329	3.035	1.780	7.144			7.144
Guadalajara	2.237	2.856	2.009	7.102			7.102
Toledo	6.523	7.624	5.769	19.916			19.916
<b>Castilla y León</b>	<b>23.507</b>	<b>30.914</b>	<b>30.395</b>	<b>84.816</b>			<b>84.816</b>
Ávila	1.641	2.620	1.942	6.203			6.203
Burgos	2.807	3.861	4.560	11.228			11.228
León	2.742	5.752	5.514	14.008			14.008
Palencia	1.800	2.276	2.086	6.162			6.162
Salamanca	2.277	4.356	4.613	11.246			11.246
Segovia	1.713	2.645	1.815	6.173			6.173
Soria	1.748	1.607	1.451	4.806			4.806
Valladolid	6.879	5.094	6.023	17.996			17.996
Zamora	1.900	2.703	2.391	6.994			6.994
<b>Cataluña</b>	<b>28.587</b>	<b>58.950</b>	<b>32.416</b>	<b>119.953</b>	<b>12.000</b>	<b>6.160</b>	<b>138.113</b>
Barcelona	19.514	39.136	24.976	83.626	8.069	4.670	96.365
Girona	2.857	7.191	2.385	12.433	1.881	615	14.929
Lleida	3.061	4.620	1.923	9.604	1.494	285	11.383
Tarragona	3.155	8.003	3.132	14.290	556	590	15.436
<b>Extremadura</b>	<b>14.519</b>	<b>16.343</b>	<b>14.124</b>	<b>44.986</b>			<b>44.986</b>
Badajoz	9.531	10.144	8.448	28.123			28.123
Cáceres	4.988	6.199	5.676	16.863			16.863
<b>Galicia</b>	<b>15.844</b>	<b>33.998</b>	<b>28.496</b>	<b>78.338</b>		<b>2.356</b>	<b>80.694</b>
A Coruña	7.209	13.647	11.814	32.670		1.019	33.689
Lugo	2.542	5.050	3.914	11.506		253	11.759
Ourense	2.427	3.787	4.195	10.409		256	10.665
Pontevedra	3.666	11.514	8.573	23.753		828	24.581
<b>I.Balears</b>	<b>4.002</b>	<b>11.631</b>	<b>6.533</b>	<b>22.166</b>			<b>22.166</b>
<b>La Rioja</b>	<b>2.752</b>	<b>3.389</b>	<b>3.234</b>	<b>9.375</b>			<b>9.375</b>
<b>P. Asturias</b>	<b>6.447</b>	<b>12.193</b>	<b>13.488</b>	<b>32.128</b>			<b>32.128</b>
<b>País Vasco</b>	<b>5.974</b>	<b>22.403</b>	<b>21.931</b>	<b>50.308</b>	<b>7.593</b>	<b>2.327</b>	<b>60.228</b>
Álava	2.876	3.531	4.048	10.455	2.049	339	12.843
Guipúzcoa	1.785	7.848	6.372	16.005	2.012	666	18.683
Vizcaya	1.313	11.024	11.511	23.848	3.532	1.322	28.702
<b>R. Murcia</b>	<b>8.831</b>	<b>18.191</b>	<b>14.896</b>	<b>41.918</b>			<b>41.918</b>
<b>Ceuta</b>	<b>1.508</b>			<b>1.508</b>			<b>1.508</b>
<b>Melilla</b>	<b>1.113</b>			<b>1.113</b>			<b>1.113</b>
<b>TOTAL</b>	<b>237.325</b>	<b>499.899</b>	<b>434.145</b>	<b>1.171.369</b>	<b>20.279</b>	<b>31.481</b>	<b>1.223.129</b>

## EFFECTIVOS EN COMUNIDADES AUTÓNOMAS POR CATEGORÍA DE PERSONAL Enero 2006

Comunidad Autónoma	Funcionarios de Carrera	Personal Laboral	Otro Personal	TOTAL
ANDALUCÍA	141.928	24.996	75.543	233.033
ARAGÓN	24.995	4.179	8.740	38.232
C.F.NAVARRA	14.793	4.218	1.970	20.929
C. MADRID	84.384	32.124	32.289	147.116
C. VALENCIANA	74.417	3.382	41.119	117.503
CANARIAS	31.036	7.901	17.164	56.530
CANTABRIA	11.079	2.549	4.255	17.437
CASTILLA-LA MANCHA	36.880	6.745	19.398	61.028
CASTILLA Y LEÓN	54.998	14.167	15.651	83.797
CATALUÑA	98.902	8.605	30.606	135.723
EXTREMADURA	24.291	9.911	10.784	44.177
GALICIA	60.784	9.702	10.208	78.155
I. BALEARS	13.209	1.440	7.517	21.020
LA RIOJA	6.237	666	2.472	9.208
P. ASTURIAS	19.843	5.338	6.947	32.002
PAÍS VASCO	39.276	6.795	14.157	58.400
R. MURCIA	29.078	1.735	11.105	39.285
CEUTA	903	486	119	1.432
MELILLA	656	411	46	1.216
<b>TOTAL</b>	<b>767.689</b>	<b>145.350</b>	<b>310.090</b>	<b>1.223.129</b>

### Distribución por clase de personal

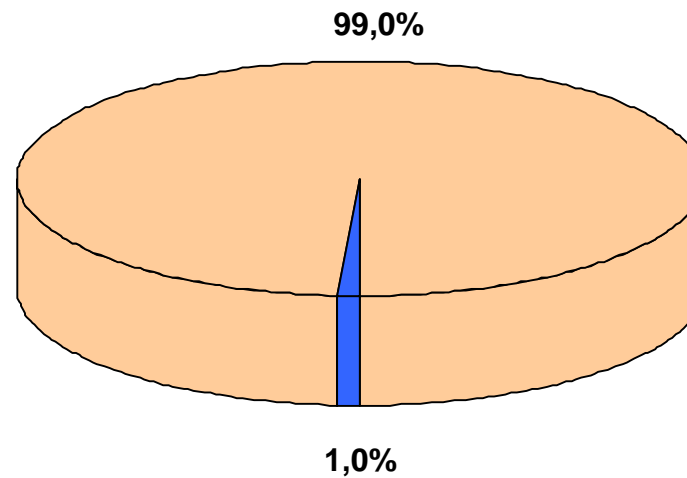


## PERSONAL AL SERVICIO DE LAS ENTIDADES QUE INTEGRAN LA ADMINISTRACIÓN LOCAL: AYUNTAMIENTOS Y DIPUTACIONES/CABILDOS/CONSEJOS INSULARES\*

Enero 2006

	Número de efectivos	%
<input type="checkbox"/> FUNCIONARIOS CON HABILITACIÓN NACIONAL	5.585	1,0
<input type="checkbox"/> RESTO DE PERSONAL	566.734	99,0
<b>TOTAL .....</b>	<b>572.319</b>	<b>100,0</b>

**FUNCIONARIOS CON HABILITACIÓN NACIONAL**  
 **RESTO DE PERSONAL**



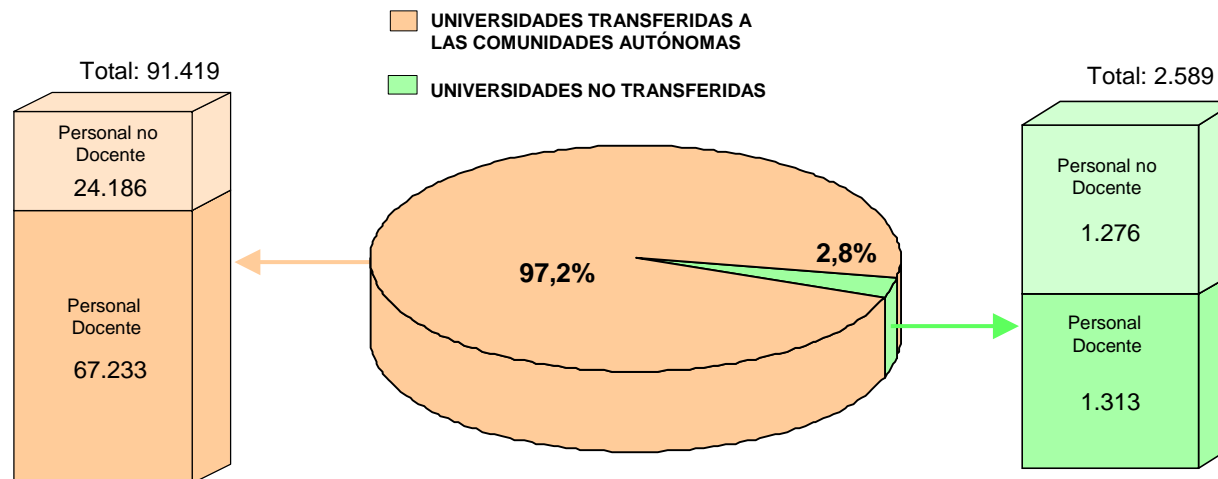
\* Desde la edición de enero de 2002, se incluyen datos de Diputaciones/Cabildos/Consejos Insulares.

[> Volver](#)

## PERSONAL AL SERVICIO DE LAS UNIVERSIDADES \*

Enero 2006

	Número de efectivos	%
<b>UNIVERSIDADES TRANSFERIDAS A LAS CC.AA.</b>	<b>91.419</b>	<b>97,2</b>
- Personal Docente	67.233	71,5
- Personal no Docente	24.186	25,7
<b>UNIVERSIDADES NO TRANSFERIDAS</b>	<b>2.589</b>	<b>2,8</b>
- Personal Docente	1.313	1,4
- Personal no Docente	1.276	1,4
<b>TOTAL .....</b>	<b>94.008</b>	<b>100,0</b>



\* La mayoría de las Universidades inscriben y anotan al personal docente con contratos varios (asociados, visitantes, eméritos, etc.) y al personal funcionario o laboral de Administración y Servicios. No lo hacen las Universidades siguientes: Autónoma de Barcelona, Barcelona, Girona, La Laguna, La Rioja, Lleida, Málaga, Miguel Hernández, Murcia, País Vasco, Politécnica de Cataluña, Politécnica de Valencia, Pompeu Fabra, Rovira i Virgili, Santiago de Compostela y Vigo.